

# MEIZU

## UŽIVATELSKÁ PŘÍRUČKA

### CZ

Pro modely:

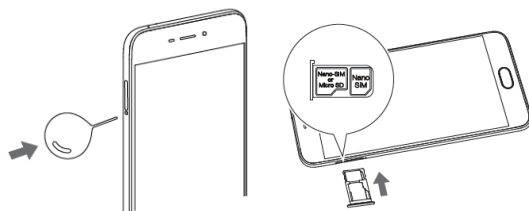
**M5C/M5S/M5 Note**

**M6/M6S/M6 Note**

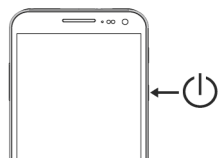
**Pro 7**

### Instalace SIM karty

1. Pomocí přiloženého nástroje vyjměte slot pro SIM / SD kartu z levého boku telefonu
2. SIM kartu vložte podle ilustrace na zadním krytu telefonu
3. Vložte slot se SIM kartou zpět v původní orientaci



### Zapnutí



Držte tlačítko napájení, dokud se obrazovka nezapne. Při prvotním zapnutí telefonu Vás základním nastavením provede průvodce.

### Bezpečnostní opatření

- Uchovávejte telefon mimo dosah zvířat a dětí.
- Chraňte svůj sluch a nepoužívejte vysokou hlasitost poslechu po delší dobu.
- Vypínejte telefon během cestování letadlem a v blízkosti elektronických zdravotnických zařízení (např. kardiostimulátoru).
- Nesprávné zacházení se zařízením, baterií a příslušenstvím, jejich poškození či neodborná oprava mohou vést k explozi či vzniku požáru.
- Nepoužívejte zařízení mimo teploty 0°C - 40°C
- Udržujte telefon suchý. Déšť, vlhkost a kapaliny mohou poškodit telefon.
- Dlouhodobé používání může vést k zahřívání telefonu.
- Nepokládejte na telefon těžké předměty, abyste se vyhnuli poškození dotykové obrazovky.
- Zařízení podporuje připojení přes Internet adalší protokoly. Zařízení tak mohou být vystaveny virům, škodlivým informacím nebo aplikacím. Přijměte pouze požadavky na připojení a stahujte soubory ze spolehlivých zdrojů.
- Tento výrobek obsahuje lithium-iontovou polymerní baterii. Pokud s ní není správně zacházeno, může dojít k požáru. Nerozebírejte baterii.
- Při jízdě autem nepoužívejte telefon v zájmu bezpečnosti vaší i ostatních.

UPOZORNĚNÍ: Bezpečnostní opatření nejsou omezena jen na výše uvedená. Dodržujte omezení různých příležitostí

### Odemčení a uzamčení displeje

Odemčení – krátce stiskněte tlačítko pro zapnutí, položte prst na šipku v dolní části obrazovky a přetáhněte vzhůru.

Volitelně můžete pro odemčení telefonu používat i integrovanou čtečku otisků prstů (u podporovaných modelů). Konfiguraci provedete v menu Nastavení - Otisk prstu a zabezpečení.

Uzamčení – kdykoliv stisknete tlačítko napájení a telefon se přepne do režimu spánku.

### Ovládací tlačítka telefonu

Pro pohyb v systému slouží jediné home tlačítko, jeho funkce jsou následující:

Kliknutí: Předchozí obrazovka

Stisknutí: přístup na plochu

Přejetí prstem nahoru: Spuštěné aplikace

### Přístup na plochu

Stiskněte domovské tlačítko

### Procházení plochy

Přejeďte prstem po obrazovce.

### Záruka se nevztahuje na vady způsobené:

- neodborným nebo nesprávným použitím, obsluhou nebo zanedbáním péče o zboží (v rozporu s návodem k obsluze)
- neodborným či neoprávněným zásahem
- mechanickým poškozením či cizími látkami vniklými do zboží
- nevhodným skladováním
- provozováním v agresivním prostředí (prašnost, vlhkost, chemické či jiné mechanické vlivy)
- připojením na elektrický rozvod nesprávných parametrů (napětí, kmitočty)
- použitím jiného než výrobcem schváleného příslušenství
- vadou funkcí sítě mobilních telefonů
- přírodními živly, neodvratitelnými událostmi či způsobené vyšší mocí
- obvyklým opotřebením

### a rovněž se nevztahuje na případy, kdy:

- výrobkový software (firmware) potřebuje být aktualizován z důvodů změn v parametrech sítě mobilních telefonů

### Záruka ztrácí platnost:

- pokud neoprávněná osoba pozměnila údaje vzáručním listě
- při nedodržení správného způsobu používání a údržby výrobku
- zásahem neoprávněné osoby do přístroje včetně změny nebo jiného zásahu do softwaru
- neodbornou opravou přístroje

### Desktop Widgets

Widgets jsou zástupci pro přístup k aplikaci, kterou můžete použít přímo z pracovní plochy, např: zástupce pro počasí na plochu Vám umožní získat informaci o aktuálním počasí. Přidáte je dlouhým přidržením prstu na domovské obrazovce.


### Nabídka aplikací

Nainstalované aplikace jsou dostupné ze základní plochy. Aplikace můžete slučovat do složek jejich přetažením k sobě.




### Zobrazení notifikace a rychlé nastavení

Jedním prstem přejeďte směrem dolů z horního notifikačního panelu.



### Nastavení telefonu

1. Stiskněte tlačítko pro přístup na základní plochu.
2. Stiskněte  pro vstup do systémového nastavení.

### Volání

Stiskněte  pro otevření číselníku  
Pro přímé vytočení čísla stiskněte   
Pro smazání stiskněte 

### Likvidace výrobku

 Toto označení na produktu, příslušenství nebo v dokumentaci  značí, že produkt a elektronická příslušenství (např. nabíječka, sluchátka, kabel USB) by neměly být


Společnost Meizu Technology Co., Ltd. prohlašuje, že je toto zařízení v souladu se základními požadavky a s dalšími ustanoveními směrnice 2014/53 / EU.



Dovozce produktu pro ČR a SR:

eD' system Czech, a.s.  
Václavská 101/119 VP1  
619 00 Brno, Czech Republic  
www.edsystem.cz






### Ukončení hovoru

Pro ukončení hovoru stiskněte 

### Příchozí hovor

Pro příjem přejeďte na 

### Posílání zpráv

1.  pro vstup do nabídky zpráv
2.  pro vytvoření nové zprávy
3.  pro přidání kontaktu
4.  pro vložení přílohy
5.  pro odeslání zprávy

Tiskové chyby vyhrazeny. Vzhled a rozmístění ovládacích prvků se může lišit v závislosti na konkrétním modelu a verzi systému.

# Obsah je uzamčen

**Dokončete, prosím, proces objednávky.**

**Následně budete mít přístup k celému dokumentu.**



**Proč je dokument uzamčen? Nahněvat Vás rozhodně nechceme. Jsou k tomu dva hlavní důvody:**

- 1) Vytvořit a udržovat obsáhlou databázi návodů stojí nejen spoustu úsilí a času, ale i finanční prostředky. Dělali byste to Vy zadarmo? Ne\*. Zakoupením této služby obdržíte úplný návod a podpoříte provoz a rozvoj našich stránek. Třeba se Vám to bude ještě někdy hodit.

*\*) Možná zpočátku ano. Ale vězte, že dotovat to dlouhodobě nelze. A rozhodně na tom nezbohatneme.*

- 2) Pak jsou tady „roboti“, kteří se přiživují na naší práci a „vysávají“ výsledky našeho úsilí pro svůj prospěch. Tímto krokem se jim to snažíme překazit.

A pokud nemáte zájem, respektujeme to. Urgujte svého prodejce. A když neuspějete, rádi Vás uvidíme!