



motoC

motoC PLUS



At a glance



Start



Home screen & apps



Control & customise



Accessibility



Calls



Contacts



Messages



Email



Type



Google Apps™



Browse



Photos & videos



Music



Locate & navigate



Organise



Connect & transfer



Protect



Want more?



Troubleshoot



Safety



Hot topics



Search topics



At a glance

a quick look

At a glance

[First look - Moto C](#)

[First look - Moto C Plus](#)

[Hot topics](#)

First look - Moto C

Let's get started. We'll guide you through start-up and tell you a bit about your phone's features.

Note: software updates happen frequently, so your phone may look a little different.



First look - Moto C Plus





At a glance


At a glance

[First look - Moto C](#)


[First look - Moto C Plus](#)


[Hot topics](#)

Tips & tricks

- **Start:** insert the SIM card or cards in your phone and charge up. Then power on and follow the screen prompts to set up your phone. See [“Start: Moto C Plus”](#).
- **Top topics:** just want a quick list of what your phone can do? See [“Hot topics”](#).
- **Help:** all your questions about your new phone answered right on your phone. Swipe up  > [? Device Help](#). Want even more? See [“Get help & more”](#).

Note: certain apps and features may not be available in all countries.

 This product meets the applicable national or international RF exposure guidance (SAR guideline) when used normally against your ear, or when worn or carried, at a distance of 0.5 cm from the body. The SAR guideline includes a considerable safety margin designed to ensure the safety of all persons, regardless of age and health.

Caution: Before using your phone, please read the Legal information by swiping up  > [Settings](#) > [Legal information](#).

Hot topics

See what your phone can do.

Topic	Location
Find these fast: Wi-Fi, aeroplane mode, torch and more.	See “Quick settings” .
Pinch, zoom, swipe and more.	See “Controls and gestures” .
Choose new wallpaper, add widgets and more.	See “Redecorate your Home screen” .
Find the right settings to get the perfect shot.	See “Take photos” .
Access the Internet.	See “Browse” .
Browse, shop and download apps.	See “Download apps” .
Keep your info safe. Set up your password and more.	See “Protect” .
Never get lost again.	See “Locate & navigate” .
Save data charges. Use Wi-Fi.	See “Wi-Fi networks” .
Stuck? Confused?	See “Get help & more” .



Menu

More



Back

Next



Obsah je uzamčen

Dokončete, prosím, proces objednávky.

Následně budete mít přístup k celému dokumentu.



Proč je dokument uzamčen? Nahněvat Vás rozhodně nechceme. Jsou k tomu dva hlavní důvody:

- 1) Vytvořit a udržovat obsáhlou databázi návodů stojí nejen spoustu úsilí a času, ale i finanční prostředky. Dělali byste to Vy zadarmo? Ne*. Zakoupením této služby obdržíte úplný návod a podpoříte provoz a rozvoj našich stránek. Třeba se Vám to bude ještě někdy hodit.

**) Možná zpočátku ano. Ale vězte, že dotovat to dlouhodobě nelze. A rozhodně na tom nezbohatneme.*

- 2) Pak jsou tady „roboti“, kteří se přiživují na naší práci a „vysávají“ výsledky našeho úsilí pro svůj prospěch. Tímto krokem se jim to snažíme překazit.

A pokud nemáte zájem, respektujeme to. Urgujte svého prodejce. A když neuspějete, rádi Vás uvidíme!