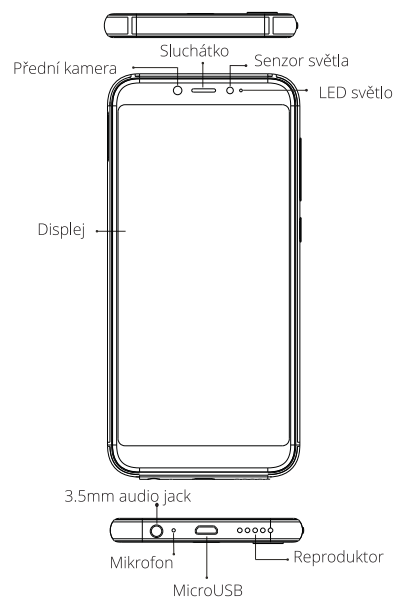


## A3

Děkujeme, že jste si vybrali produkt UMIDIGI.

www.umidigi.com

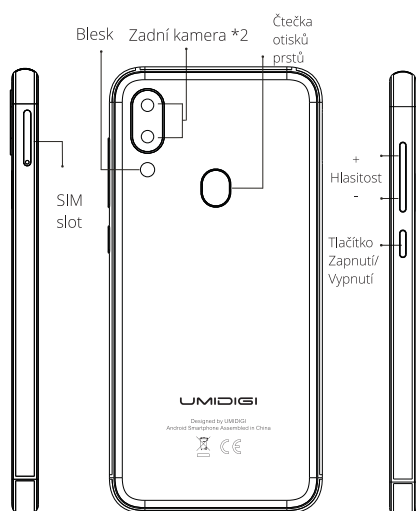
## Přehled



**Tlačítko Zapnutí/Vypnutí:** Dlouhým přidržením zapnete zařízení; pokud je zařízení zapnuto, krátké stisknutí pro zhasnutí nebo rozsvícení displeje.

1

## Přehled



**Tlačítka hlasitosti:** Krátké stisknutí pro nastavení hlasitosti nebo ztlumení příchozích hovorů.

2

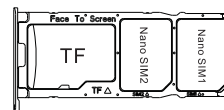
## Instalace karet

### Vložení Nano-SIM karty

Při vkládání do slotu zaveďte čipovou stranu karty Nano-SIM směrem dolů. Dávejte pozor na směr řezné hrany při pokládání Nano-SIM kartu do slotu.

### Poznámka

Použijte standardní Nano-SIM kartu. Nepoužívejte nestandardní kartu, která je ručně vyříznutá; aby se zabránilo před poškozením slotu SIM karty a zásobníku slotu, které by mohly způsobit poškození telefonu.



### Instalace paměťové karty

Prosím umístěte kovový kontakt paměťové karty směrem dolů, zkontrolujte směr řezné hrany. Vložte kartu do zásobníku a vložte jej do zařízení.

### Poznámka

Před vložením nebo výměnou paměťové karty vypněte zařízení. Paměťová karta není součástí telefonu ani balení.

Nepřipojujte a nepoužívejte zásobník SIM karty, když je telefon zapnutý. Budte opatrní, když používáte nástavec na drážku, mohlo by dojít k poškrábání telefonu.

## Správa Dual-SIM

Vyberte prosím který slot SIM karty bude hlavní pro 4G síť pomocí Nastavení > SIM karty. Vyberte typ vaší preferované sítě 4G/3G/2G pomocí Nastavení > Síť a internet > Mobilní sítě > Preferovaná síť.

3

# Obsah je uzamčen

**Dokončete, prosím, proces objednávky.**

**Následně budete mít přístup k celému dokumentu.**



**Proč je dokument uzamčen? Nahněvat Vás rozhodně nechceme. Jsou k tomu dva hlavní důvody:**

1) Vytvořit a udržovat obsáhlou databázi návodů stojí nejen spoustu úsilí a času, ale i finanční prostředky. Dělali byste to Vy zadarmo? Ne\*. Zakoupením této služby obdržíte úplný návod a podpoříte provoz a rozvoj našich stránek. Třeba se Vám to bude ještě někdy hodit.

*\*) Možná zpočátku ano. Ale vězte, že dotovat to dlouhodobě nelze. A rozhodně na tom nezbohatneme.*

2) Pak jsou tady „roboti“, kteří se přiživují na naší práci a „vysávají“ výsledky našeho úsilí pro svůj prospěch. Tímto krokem se jim to snažíme překazit.

A pokud nemáte zájem, respektujeme to. Urgujte svého prodejce. A když neuspějete, rádi Vás uvidíme!