

Univerzální analogový telefonní přístroj  
KEZELÉSI ÚTMUTATÓ

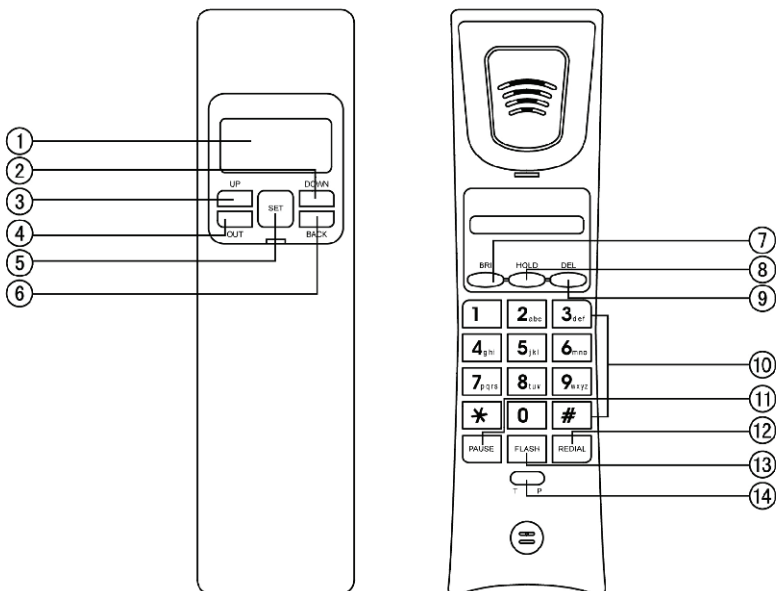
**maxCom**

**KXT-400**

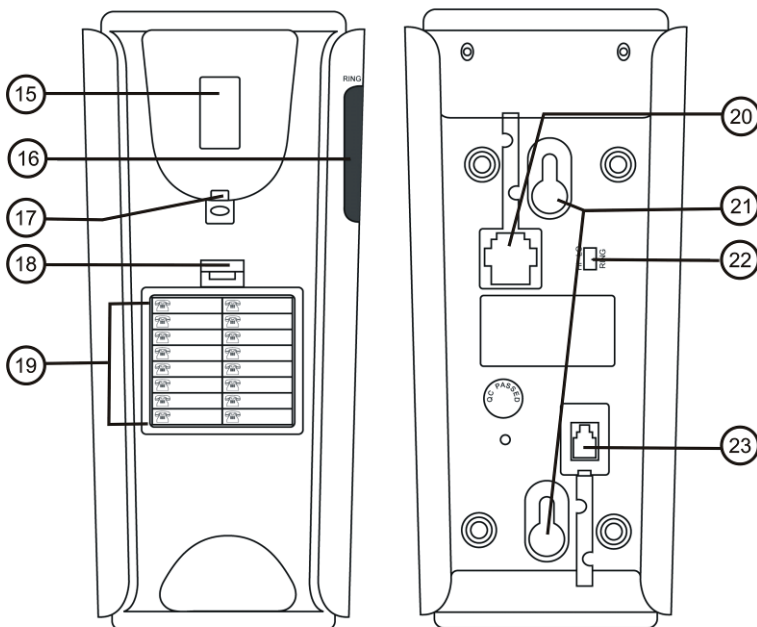


**NÁVOD K POUŽITÍ**

**KEZELÉSI ÚTMUTATÓ**

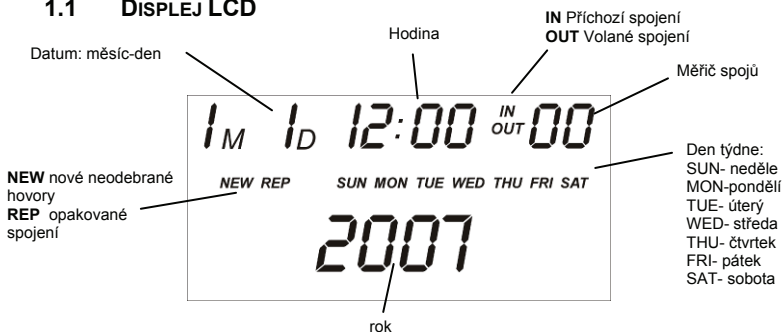


1. Displej LCD
2. **[DOWN]** Přichozí hovory / Převíjení dozadu
3. **[UP]** Nahoru / Volající hovory / Převíjení dopředu
4. **[OUT]** Volající spojení
5. **[SET]** nastavení: datumu, směrového čísla, **VYBER / POTVRŤ**
6. **[BACK]** odzvánění na přichozí/ volané čísla
7. **[BRI]** nastavení kontrastu displeje
8. **[HOLD]** zavěšení spojení s hudbou na pozadí
9. **[DEL]** Klávesa - **VRAŤ/VYMAŽ**
10. Číselná klávesnice
11. **[PAUSE]** pauza
12. **[REDIAL]** Opakování posledního vybraného čísla
13. **[FLASH]** FLASH
14. **[ T P ]** přepínač PULSNÍ/TÓNOVÁ volba



- 15. Přepínač linky SW1
- 16. Světelná signalizace vyzváněcí melodie
- 17. Úchytka sluchátka
- 18. Kryt baterie
- 19. Seznam telefonů
- 20. Zdíčka telefonní linky
- 21. Držadlo k montáži na stěnu
- 22. Přepínač hlasitosti vyzváněcí melodie
- 23. Zdíčka zkrutné šňůry

### 1.1 DISPLEJ LCD



# Obsah je uzamčen

**Dokončete, prosím, proces objednávky.**

**Následně budete mít přístup k celému dokumentu.**



**Proč je dokument uzamčen? Nahněvat Vás rozhodně nechceme. Jsou k tomu dva hlavní důvody:**

- 1) Vytvořit a udržovat obsáhlou databázi návodů stojí nejen spoustu úsilí a času, ale i finanční prostředky. Dělali byste to Vy zadarmo? Ne\*. Zakoupením této služby obdržíte úplný návod a podpoříte provoz a rozvoj našich stránek. Třeba se Vám to bude ještě někdy hodit.

*\*) Možná zpočátku ano. Ale vězte, že dotovat to dlouhodobě nelze. A rozhodně na tom nezbohatneme.*

- 2) Pak jsou tady „roboti“, kteří se přiživují na naší práci a „vysávají“ výsledky našeho úsilí pro svůj prospěch. Tímto krokem se jim to snažíme překazit.

A pokud nemáte zájem, respektujeme to. Urgujte svého prodejce. A když neuspějete, rádi Vás uvidíme!