

The Lenovo logo is displayed in white text on a red rectangular background.


Lenovo Tab P10

Uživatelská příručka

Lenovo TB-X705F

Lenovo TB-X705L

Všechny informace v této příručce, které jsou označeny znakem *, se vztahují pouze k modelu s technologií WLAN+LTE (Lenovo TB-X705L).



Základy

Před použitím produktu a těchto informací si přečtěte tyto dokumenty:

- *Bezpečnost, Záruka a Stručná úvodní příručka*
- *Regulatorní prohlášení*
- „Důležité bezpečnostní a manipulační informace“ v „Příloze“.

Příručka *Bezpečnost, Záruka a Stručná úvodní příručka* a dokument *Regulatorní prohlášení* jsou k dispozici na webových stránkách <http://support.lenovo.com>.

Poznámka: Všechny obrázky a ilustrace v tomto dokumentu jsou pouze orientační a mohou se od konečného výrobku lišit.

Lenovo Help

Hledáte pomoc? Aplikace Lenovo Companion vám pomůže s přímým přístupem k webové asistenční službě a fórům Lenovo*, k často kladeným otázkám*, aktualizacím systému na vyšší verze*, testům funkčnosti hardwaru, kontrolám stavu záruky*, servisním požadavkům** a stavu opravy**.

Poznámka:

* *vyžaduje přístup k datové síti.*

** *v některých zemích není k dispozici.*

Tuto aplikaci lze získat dvěma způsoby:

- Vyhledejte a stáhněte aplikaci z obchodu Google Play.



- Načtěte následující QR kód pomocí zařízení Lenovo se systémem Android.



Technické údaje

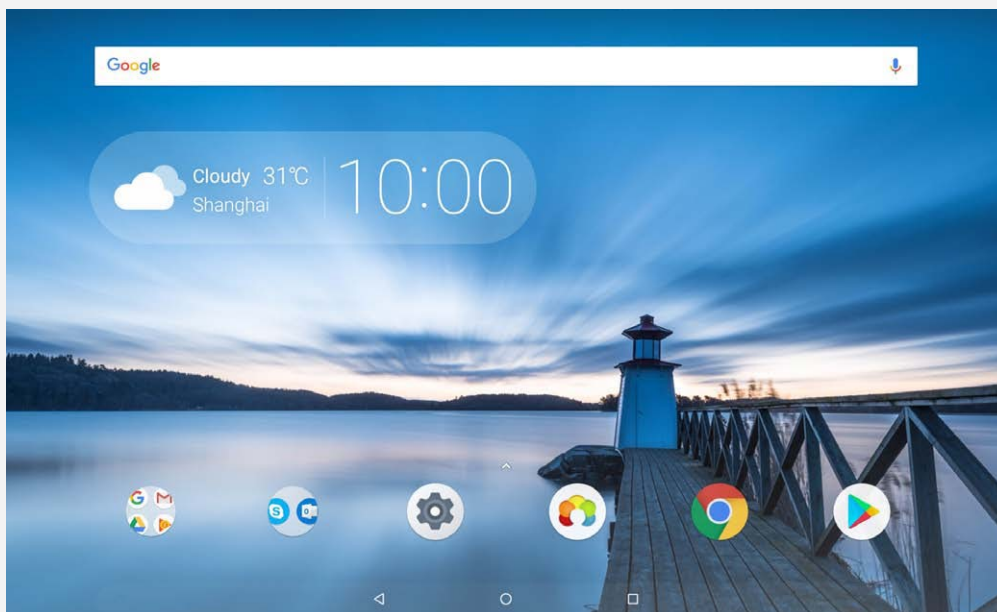
Model	Lenovo TB-X705F	Lenovo TB-X705L
CPU	Qualcomm® Snapdragon™ 450	Qualcomm® Snapdragon™ 450
Baterie	7 000 mAh	7 000 mAh
Bezdrátová komunikace	Bluetooth 4.2; WLAN 802.11 a/b/g/n/ac, 2,4 GHz a 5 GHz; GPS/GLONASS;	Bluetooth 4.2; WLAN 802.11 a/b/g/n/ac, 2,4 GHz a 5 GHz; GPS/A-GPS/GLONASS; FDD-LTE, TDD-LTE, WCDMA;

Poznámka: Zařízení Lenovo TB-X705L podporuje pásma LTE 1, 3, 5, 7, 8, 19, 20, 38 a 40. V některých zemích však není připojení LTE podporováno. Informace o tom, zda vaše zařízení funguje se sítěmi LTE ve vaší zemi, získáte od svého operátora.

Domovská obrazovka

Domovská obrazovka je výchozím místem při používání vašeho zařízení. Pro vaše pohodlí jsou

na domovské obrazovce již nastaveny některé užitečné aplikace a widgety.



Poznámka: Funkce a domovská obrazovka vašeho zařízení se mohou lišit v závislosti na oblasti, ve které se nacházíte, jazyce, operátorovi a modelu zařízení.

Domovskou obrazovku si můžete kdykoli přizpůsobit.


- **Domovská obrazovka**

Na domovské obrazovce se nachází vyhledávací pole **Google** a několik užitečných aplikací.

- **Obrazovka náhledu**

Stiskněte a podržte libovolné volné místo na domovské obrazovce (kromě ikon). Ve spodní části obrazovky se nachází TAPETY, WIDGETY a NASTAVENÍ PLOCHY.

- **Přidání widgetu na domovskou obrazovku**

V dolní části obrazovky náhledu klepněte na ikonu , stiskněte a podržte widget, který chcete přidat, poté jej přetáhněte na požadované místo a pusťte jej.

- **Změna tapety**

Stiskněte a podržte libovolné volné místo na domovské obrazovce (mimo ikon), vyberte možnost **TAPETY** ve spodní části obrazovky a poté a vyberte tapetu, která se vám líbí. Přejděte do části **Nastavení > Obrazovka > Rozšířená nastavení > Tapeta** a vyberte tapetu, která se vám líbí.

- **Přesunutí aplikace na jinou obrazovku**

Stiskněte a podržte aplikaci, kterou chcete přesunout, přetáhněte ji na levou či pravou stranou obrazovky a poté ji uvolněte.




- **Odinstalování aplikace**

1. Stiskněte a podržte aplikaci, kterou chcete odinstalovat.
2. Přetáhněte aplikaci na ikonu , pusťte ji a klepněte na tlačítko **OK**.

Poznámka: Některé systémové aplikace nelze odinstalovat.

Tlačítka

Na hlavním panelu jsou k dispozici tři tlačítka.

- **Tlačítko Zpět:** Klepnutím na ikonu  se vrátíte na předchozí stránku.
- **Tlačítko Domů:** Klepnutím na ikonu  se vrátíte na výchozí domovskou obrazovku.
- **Tlačítko Poslední:** Klepnutím na ikonu  zobrazíte poslední aplikace. Poté můžete:
 - Klepnout na aplikaci a tím ji otevřít.

Obsah je uzamčen

Dokončete, prosím, proces objednávky.

Následně budete mít přístup k celému dokumentu.



Proč je dokument uzamčen? Nahněvat Vás rozhodně nechceme. Jsou k tomu dva hlavní důvody:

- 1) Vytvořit a udržovat obsáhlou databázi návodů stojí nejen spoustu úsilí a času, ale i finanční prostředky. Dělali byste to Vy zadarmo? Ne*. Zakoupením této služby obdržíte úplný návod a podpoříte provoz a rozvoj našich stránek. Třeba se Vám to bude ještě někdy hodit.

**) Možná zpočátku ano. Ale vězte, že dotovat to dlouhodobě nelze. A rozhodně na tom nezbohatneme.*

- 2) Pak jsou tady „roboti“, kteří se přiživují na naší práci a „vysávají“ výsledky našeho úsilí pro svůj prospěch. Tímto krokem se jim to snažíme překazit.

A pokud nemáte zájem, respektujeme to. Urgujte svého prodejce. A když neuspějete, rádi Vás uvidíme!