

Elektrický pulzní masážní přístroj

Návod k použití

Obsah

Obsah.....	2
O přístroji	3
Hlavní výhody Elektrického pulzního masážního přístroje	3
Uvnitř balení.....	3
Popis funkcí.....	4
Upozornění	5
Nemělo by uniknout Vaší pozornosti	5
Příprava k použití	6
Instalace baterie.....	6
Metody používání.....	6
Umístění elektrod	6
Intenzita a nastavení rychlosti	7
Tlačítko "REPEAT"	7
Masáž pomocí masážních pantoflí	7
Vypnutí přístroje po použití	7
Údržba	7
Řešení problémů.....	8
Technická specifikace	8

Elektrický pulzní masážní přístroj

Děkujeme, že jste si pořídili Elektrický pulzní masážní přístroj. Předtím, než jej začnete používat, si, prosíme, pečlivě přečtete návod k použití. Návod uschovejte, abyste do něj mohli kdykoli nahlédnout.

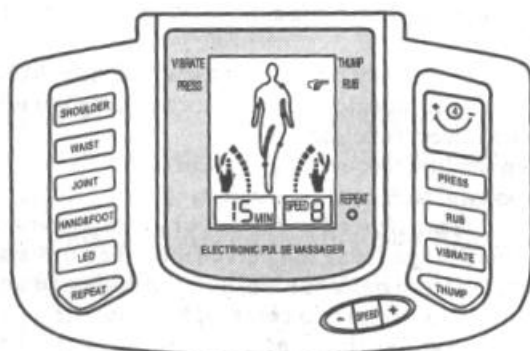
O přístroji

Hlavní výhody Elektrického pulzního masážního přístroje

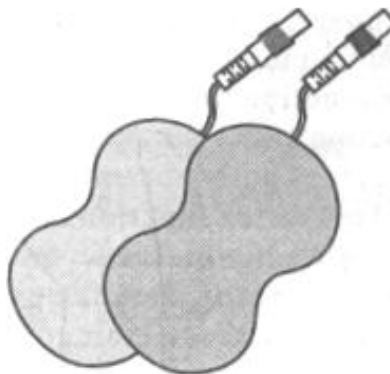
- 1) Je to multifunkční zařízení s funkcemi akupunktury, Guasha, baňkování a masáže. Pečuje o ramena, pas, dlaně, chodidla, nohy.
- 2) Velký a elegantní LCD displej.
- 3) Činnost ovládá mikroprocesor, disponuje vyspělou technikou.
- 4) Funkce vlastní kontroly s 5 sekundovým a 15 minutovým intervalem. Po odejmutí elektrod z kůže se přístroj po 5 sekundách vypne. Po 15 minutách činnosti se přístroj také sám vypne.
- 5) Elektrody
Dokážou přenést 5 - 15 μm elektromagnetické vlny do lidského těla, což má velice příznivé účinky, např. podporují prokrvení jednotlivých částí těla.

Uvnitř balení

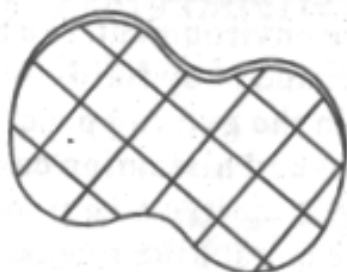
1. Hlavní část



2. Elektrické přísavky (elektrody)



3. Mřížková destička



4. Masážní pantofle



5. Elektrický kabel



Obsah je uzamčen

Dokončete, prosím, proces objednávky.

Následně budete mít přístup k celému dokumentu.



Proč je dokument uzamčen? Nahněvat Vás rozhodně nechceme. Jsou k tomu dva hlavní důvody:

- 1) Vytvořit a udržovat obsáhlou databázi návodů stojí nejen spoustu úsilí a času, ale i finanční prostředky. Dělali byste to Vy zadarmo? Ne*. Zakoupením této služby obdržíte úplný návod a podpoříte provoz a rozvoj našich stránek. Třeba se Vám to bude ještě někdy hodit.

**) Možná zpočátku ano. Ale vězte, že dotovat to dlouhodobě nelze. A rozhodně na tom nezbohatneme.*

- 2) Pak jsou tady „roboti“, kteří se přiživují na naší práci a „vysávají“ výsledky našeho úsilí pro svůj prospěch. Tímto krokem se jim to snažíme překazit.

A pokud nemáte zájem, respektujeme to. Urgujte svého prodejce. A když neuspějete, rádi Vás uvidíme!