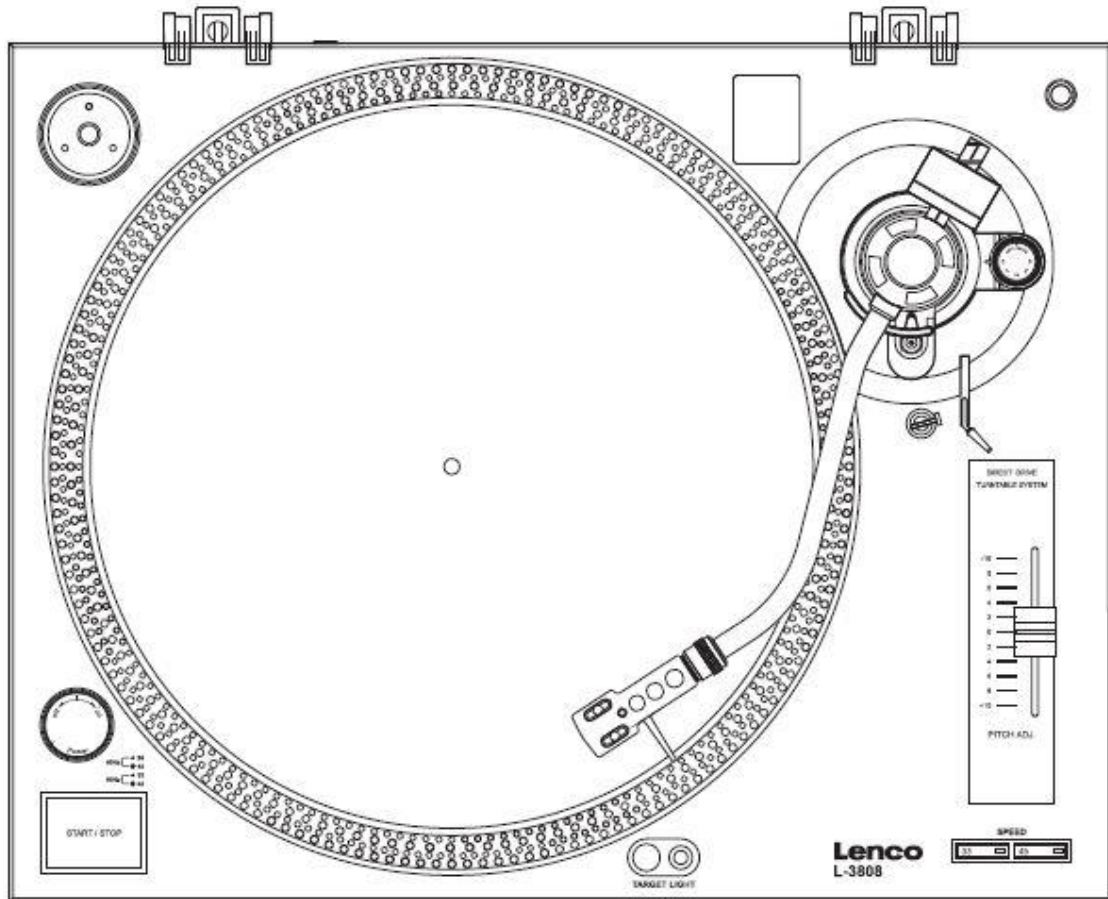


# Lenco



## L-3808 / L-400

**PROFESIONÁLNÍ GRAMOFON  
S PŘÍMÝM NÁHONEM A USB**

**Uživatelská příručka**

## DŮLEŽITÁ BEZPEČNOSTNÍ OPATŘENÍ

1. Před prvním použitím výrobku si přečtěte pozorně uživatelskou příručku a všechna bezpečnostní opatření.

2. Uživatelskou příručku a bezpečnostní pokyny si uschovejte pro pozdější použití.

3. Věnujte pozornost všem varováním a upozorněním na přístroji i v uživatelské příručce a dodržujte je.

4. Je důležité dodržovat všechny provozní pokyny.

5. Nepoužívejte tento přístroj ve vlhkém prostředí, blízko vany, umyvadla, dřezu, v prádelně, v mokrém sklepě nebo v blízkosti plaveckého bazénu.

6. Zařízení lze používat se stojanem, podstavcem nebo vozíkem, doporučeným výrobcem.



Při transportu přístroje s ním zacházejte šetrně, aby nedošlo k poškození přístroje.

7. Tento produkt není určen k montáži na stěnu nebo na strop.

8. Umístěte přístroj mimo zdroje tepla jako jsou radiátory, kamna, nebo jiná zařízení (včetně zesilovačů), která generují teplo.

9. Tento výrobek může být provozován pouze se zdrojem napájení uvedeném na typovém štítku. Pokud si nejste jisti druhem napájení ve vašem domě, obraťte se na vašeho prodejce přístroje nebo na místní rozvodnou společnost. U výrobků určených k provozu na baterie nebo z jiných zdrojů hledejte informace v jejich uživatelských příručkách.

10. Uzemnění nebo polarizace. Některé výrobky mohou být vybaveny polarizovanou zástrčkou (zástrčka má jeden kolík širší než druhý). Tuto zástrčku lze zasunout do zásuvky pouze jediným způsobem. Jedná se o bezpečnostní prvek. Pokud nejste schopni

zástrčku do zásuvky plně zasunout, zkuste zástrčku otočit. Pokud ani potom nepůjde zástrčka plně zasunout do zásuvky, požádejte elektrikáře o výměnu zastaralé zásuvky. Nepodceňujte bezpečnostní účel polarizované zástrčky.

11. Napájecí kabely by měly být uloženy tak, aby na ně nebylo možno tlačit, šlapat nebo postavit jiné předměty. Zvláštní pozornost věnujte kabelu v blízkosti zásuvky a v místě, kde kabel opouští přístroj.

12. Zařízení čistěte dle doporučení výrobce. Používejte pouze vodou lehce navlhčený hadřík a dbejte na to, aby voda nepronikla dovnitř přístroje.

13. Před vrácením opraveného výrobku uživateli použijte ohmmetr a změřte hodnotu zásuvky střídavého proudu a obou kolíků AC konektorů pro všechny nechráněné kovové části. Výsledná hodnota by měla být větší než 100 000 ohmů.

14. Nebudete-li delší dobu používat přístroj, odpojte jej od síťového napájení.

15. Důsledně dbejte, aby se žádná kapalina nedostala dovnitř přístroje.

16. Veškeré poruchy nebo závady přístroje by měly být vždy opraveny kvalifikovaným servisním technikem:

- a) pokud je poškozen napájecí kabel nebo zástrčka,
- b) pokud do přístroje vnikla kapalina,
- c) pokud byl přístroj vystaven dešti,
- d) pokud zařízení nefunguje normálně nebo vykazuje výraznou změnu výkonu,
- e) přístroj spadl na zem nebo má poškozený kryt.

17. Uživatel by se neměl pokoušet o jakoukoliv úpravu nebo obsluhu, která není popsána v této uživatelské příručce. Veškerý ostatní

servis přenechte kvalifikovanému servisnímu personálu.

18. Větrací otvory v šasi přístroje jsou k dispozici pro ventilaci a zajištění spolehlivého provozu výrobku a z důvodu ochrany před jeho přehřátím. Tyto otvory nesmí být ničím zablokovány nebo zakryty. Neumísťujte přístroj na měkký podklad jako je třeba postel, pohovka, koberec nebo podobné povrchy, ani jej neumísťujte do prostor s nedostatečným větráním, jako např. knihovny, regály apod.

19. Nepoužívejte příslušenství, které není doporučeno výrobcem produktu, protože by mohlo způsobit nebezpečí.



20. Nepokládejte tento výrobek na nestabilní stojan, vozík, stativ apod. Mohl by spadnout a způsobit vážné zranění dítěte nebo dospělého a vážné poškození výrobku. Při instalaci používejte pouze originální montážní příslušenství doporučené výrobcem.



21. Odpojte tento produkt od zásuvky elektrické sítě při bouřce, nebo pokud jej nebudete delší dobu používat. Tím zabráníte poškození výrobku bleskem nebo přepětím.

22. Ujistěte se, že servisní technik při případné opravě použije pouze náhradní díly určené výrobcem nebo takové, které mají stejné vlastnosti jako původní součástky. Nevhodné nahrazení dílů může způsobit požár, zranění elektrickým proudem, či jiné nebezpečí.

23. Po dokončení každého servisního zásahu nebo opravy tohoto produktu, požádejte servisního technika, aby provedl bezpečnostní kontrolu, a zjistil, že produkt je v řádném provozním stavu.

## BEZPEČNOSTNÍ POKYNY

	<b>CAUTION</b> DO NOT OPEN RISK OF ELECTRIC SHOCK		Upozornění: Abyste snížili riziko úrazu elektrickým proudem neodstraňujte žádný kryt. Uvnitř přístroje nejsou žádné uživatelem opravitelné součástky.
Veškeré opravy svěřte kvalifikovanému servisnímu personálu.			

	Symbol blesku s šipkou uvnitř trojúhelníku upozorňuje uživatele na přítomnost neizolovaného nebezpečného napětí uvnitř skříně přístroje, které může být zdrojem rizika úrazu elektrickým proudem.
	Vykřičník v trojúhelníku je určen k upozornění uživatele na důležité pokyny pro provoz a údržbu v návodu týkající se tohoto přístroje.

### UPOZORNĚNÍ

Aby nedošlo k úrazu elektrickým proudem, nepoužívejte polarizovanou zástrčku (je-li jí přístroj vybaven) s prodlužovacím kabelem. Vícenásobné zásuvky nebo jiné konektory mohou být použity pouze tehdy, pokud kolíky polarizované zástrčky budou zatlačeny úplně (nejsou vidět).

## RYCHLÝ START

### Rychlý start gramofonu:

#### 1. Změna rychlosti otáčení talíře

# Obsah je uzamčen

**Dokončete, prosím, proces objednávky.**

**Následně budete mít přístup k celému dokumentu.**



**Proč je dokument uzamčen? Nahněvat Vás rozhodně nechceme. Jsou k tomu dva hlavní důvody:**

- 1) Vytvořit a udržovat obsáhlou databázi návodů stojí nejen spoustu úsilí a času, ale i finanční prostředky. Dělali byste to Vy zadarmo? Ne\*. Zakoupením této služby obdržíte úplný návod a podpoříte provoz a rozvoj našich stránek. Třeba se Vám to bude ještě někdy hodit.

*\*) Možná zpočátku ano. Ale vězte, že dotovat to dlouhodobě nelze. A rozhodně na tom nezbohatneme.*

- 2) Pak jsou tady „roboti“, kteří se přiživují na naší práci a „vysávají“ výsledky našeho úsilí pro svůj prospěch. Tímto krokem se jim to snažíme překazit.

A pokud nemáte zájem, respektujeme to. Urgujte svého prodejce. A když neuspějete, rádi Vás uvidíme!