

# Voyager řady 5200

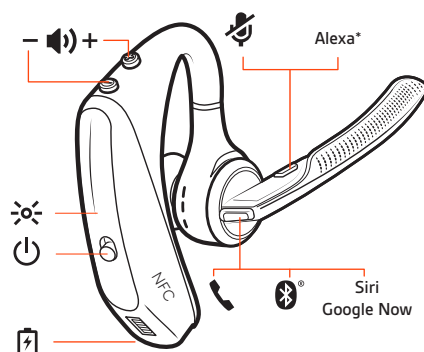
## System bezdrátové náhlavní soupravy









Návod k obsluze

# Obsah

Přehled náhlavní soupravy	3
Nabíjení náhlavní soupravy	4
Kontrola úrovně nabití baterie	4
Varování vybité baterie	4
Použití nabíjecího pouzdra	5
Nasazení	6
6	
6	
Párování telefonu	7
Spárování s mobilním zařízením	7
Párování NFC	7
Párování dalšího zařízení	7
Základy	8
Uskutečnění/přijetí/ukončení hovorů	8
Nastavení hlasitosti	8
Vypnutí mikrofonu	8
Hlasové ovládání	9
Aktivace a používání aplikace Amazon Alexa	9
Přehrávání a pozastavení audia	9
Používání snímačů	9
Pokročilé funkce	11
Povolení aplikace Tile	11
Seznam hlasových upozornění	11
Nastavení hlasitosti hlasových upozornění	11
Aktualizace firmwaru	12
Zotavení náhlavní soupravy	12
Odstraňování problémů	13
Obsah balení	14
Příslušenství	15
Specifikace	16
Podpora	17

# Přehled náhlavní soupravy



	Nabíjecí konektor
	Tlačítko hovorů
	Tlačítko Bluetooth (používá se při párování zařízení)
Siri, Google Now	Tlačítko VPA (Virtual Personal Assistant)
Alexa*	*Alexa vyžaduje aplikaci Plantronics Hub
	Tlačítko vypnutí mikrofonu
	Tlačítka hlasitosti
	Kontrolka
	Tlačítko napájení
	Bezkontaktní komunikace (NFC)

# Obsah je uzamčen

**Dokončete, prosím, proces objednávky.**

**Následně budete mít přístup k celému dokumentu.**



**Proč je dokument uzamčen? Nahněvat Vás rozhodně nechceme. Jsou k tomu dva hlavní důvody:**

- 1) Vytvořit a udržovat obsáhlou databázi návodů stojí nejen spoustu úsilí a času, ale i finanční prostředky. Dělali byste to Vy zadarmo? Ne\*. Zakoupením této služby obdržíte úplný návod a podpoříte provoz a rozvoj našich stránek. Třeba se Vám to bude ještě někdy hodit.

*\*) Možná zpočátku ano. Ale vězte, že dotovat to dlouhodobě nelze. A rozhodně na tom nezbohatneme.*

- 2) Pak jsou tady „roboti“, kteří se přiživují na naší práci a „vysávají“ výsledky našeho úsilí pro svůj prospěch. Tímto krokem se jim to snažíme překazit.

A pokud nemáte zájem, respektujeme to. Urgujte svého prodejce. A když neuspějete, rádi Vás uvidíme!