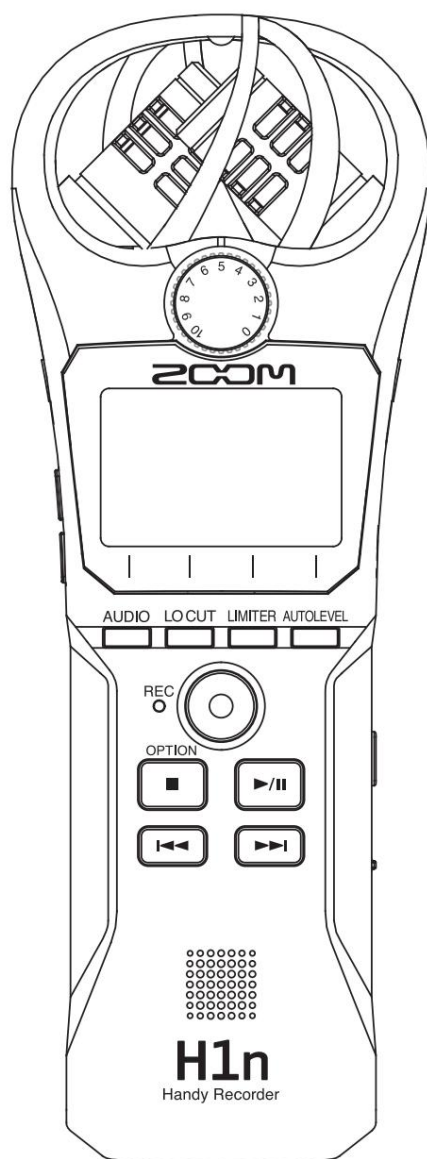




Handy Recorder

H1n



Návod k použití

Před použitím si musíte přečíst Bezpečnostní a bezpečnostní opatření.

© 2017 ZOOM CORPORATION

Kopírování nebo přetisk této příručky, části nebo celku, bez povolení je zakázáno.

Použití a bezpečnostní opatření

V tomto návodu k obsluze jsou symboly použity ke zvýraznění varování a upozornění, která si musíte přečíst, abyste předešli nehodám. Význam těchto symbolů je následující.




 VAROVÁNÍ	Něco, co by mohlo způsobit vážné zranění nebo smrt	 POZOR	Něco, co by mohlo způsobit zranění nebo poškození zařízení
--	--	--	--

Jiné použité symboly

	Akce, která je povinná		Akce, která je zakázaná
--	------------------------	---	-------------------------

VAROVÁNÍ

Provoz na baterie



-  Použijte 2 komerčně dostupné baterie AAA (alkalické baterie se suchými články, baterie NiMH nebo lithiové baterie se suchými články).
-  Před použitím si pečlivě prostudujte varovné indikace baterií.
-  Při používání mějte vždy zavřené kryty baterie a SD karty.

Změny




-  Neotevírejte pouzdro ani neupravujte výrobek.

POZOR






Manipulace s produktem

-  Nevystavujte jednotku pádu, nárazům a nevyvíjejte na ni nadměrnou sílu.
-  Dávejte pozor, aby se do jednotky nedostaly cizí předměty nebo kapaliny.

Manipulace s bateriemi

-  Vložte baterie se správnou orientací +/-.
-  Používejte předepsané baterie.
- Nepoužívejte společně nové a staré baterie. Nepoužívejte společně baterie různých značek nebo typů.
-  Pokud přístroj nebudete delší dobu používat, vyjměte baterie.
- Pokud dojde k úniku kapaliny, důkladně otřete pouzdro baterie a kontakty baterie, abyste odstranili uniklou kapalinu.

Provozní prostředí

-  Nepoužívejte při extrémně vysokých nebo nízkých teplotách.
-  Nepoužívejte v blízkosti topidel, kamen a jiných zdrojů tepla.
-  Nepoužívejte ve velmi vysoké vlhkosti nebo tam, kde by mohlo dojít k potřísnění vodou.
-  Nepoužívejte na místech s častými vibracemi.
-  Nepoužívejte na místech s velkým množstvím prachu nebo písku.

Hlasitost

-  Nepoužívejte delší dobu při vysoké hlasitosti.

Rušení s jiným elektrickým zařízením

S ohledem na bezpečnost byl navržen tak, aby minimalizoval jeho vyzařování elektromagnetických vln a potlačoval rušení vnějšími elektromagnetickými vlnami. Zařízení, která jsou velmi náchylná k rušení nebo která vyzařují silné elektromagnetické vlny, by však mohla způsobit rušení, pokud by byla umístěna poblíž. Pokud k tomu dojde, umístěte zařízení s **H1n** a druhé zařízení dále od sebe.

jakýmkoliv typem elektronického zařízení, které používá digitální ovládání, **H1n** mohlo by dojít k elektromagnetickému rušení včetně příčiny poruchy, poškození nebo zničení dat a způsobí další neočekávané potíže. Vždy buďte opatrní.

Čištění

V případě znečištění vnější části jednotky použijte měkký hadřík. V případě potřeby jej otřete dobře vyždímaným vlhkým hadříkem.

Nikdy nepoužívejte abrazivní čisticí prostředky, vosk nebo rozpouštědla, jako je alkohol, benzen nebo ředidlo na barvy.

Porucha a porucha

Pokud se jednotka rozbije nebo selže, okamžitě odpojte AC adaptér, vypněte napájení a odpojte ostatní kabely. Kontaktujte obchod, kde jste zakoupili jednotku nebo službu ZOOM, s následujícími informacemi: model produktu, sériové číslo a specifické příznaky poruchy nebo poruchy, spolu s vaším jménem, adresou a telefonní číslo.

Autorská práva

• Windows® je ochranná známka nebo registrovaná ochranná známka společnosti Microsoft® Corporation.

• Mac OS je ochranná známka nebo registrovaná ochranná známka společnosti Apple Inc.

• iOS je ochranná známka nebo registrovaná ochranná známka společnosti Cisco

Systems, Inc. (USA). • Logo microSDHC je

ochranná známka. • Ostatní názvy produktů, registrované ochranné známky a názvy společností v tomto dokumentu jsou majetkem příslušných společností.

Poznámka: Všechny ochranné známky a registrované ochranné známky v tomto dokumentu slouží pouze pro účely identifikace a nikoli úmyslem porušit autorská práva příslušných vlastníků.

Nahrávání ze zdrojů chráněných autorským právem, včetně CD, nahrávek, pásek, živých vystoupení, video děl a vysílání, bez svolení držitele autorských práv pro jakýkoli jiný účel než pro osobní použití je zákonem zakázáno.

Zoom Corporation nepřebírá žádnou odpovědnost související s porušením autorských práv.

Varování podle předpisů FCC (pro USA)

Toto zařízení bylo testováno a bylo zjištěno, že vyhovuje limitům pro digitální zařízení třídy B v souladu s částí 15 pravidel FCC. Tyto limity jsou navrženy tak, aby poskytovaly přiměřenou ochranu proti škodlivému rušení při instalaci v domácnostech. Toto zařízení generuje, používá a může vyzařovat vysokofrekvenční energii, a pokud není nainstalováno a používáno v souladu s pokyny, může způsobovat škodlivé rušení rádiové komunikace. Nelze však zaručit, že při konkrétní instalaci k rušení nedojde. Pokud toto zařízení způsobuje škodlivé rušení rozhlasového nebo televizního příjmu, což lze zjistit vypnutím a zapnutím zařízení, doporučujeme uživateli, aby se pokusil napravit rušení jedním nebo více z následujících

opatření:

- Přeorientujte nebo přemístěte přijímací anténu.
- Zvětšete vzdálenost mezi zařízením a přijímačem.
- Připojte zařízení do zásuvky v jiném okruhu, než ke kterému je připojen přijímač.
- Požádejte o pomoc prodejce nebo zkušeného rádiového/televizního technika.

Pro země EU



Prohlášení o shodě

Obsah je uzamčen

Dokončete, prosím, proces objednávky.

Následně budete mít přístup k celému dokumentu.



Proč je dokument uzamčen? Nahněvat Vás rozhodně nechceme. Jsou k tomu dva hlavní důvody:

- 1) Vytvořit a udržovat obsáhlou databázi návodů stojí nejen spoustu úsilí a času, ale i finanční prostředky. Dělali byste to Vy zadarmo? Ne*. Zakoupením této služby obdržíte úplný návod a podpoříte provoz a rozvoj našich stránek. Třeba se Vám to bude ještě někdy hodit.

**) Možná zpočátku ano. Ale vězte, že dotovat to dlouhodobě nelze. A rozhodně na tom nezbohatneme.*

- 2) Pak jsou tady „roboti“, kteří se přiživují na naší práci a „vysávají“ výsledky našeho úsilí pro svůj prospěch. Tímto krokem se jim to snažíme překazit.

A pokud nemáte zájem, respektujeme to. Urgujte svého prodejce. A když neuspějete, rádi Vás uvidíme!