

CTK-800

UŽIVATELSKÁ PŘÍRUČKA
GUÍA DEL USUARIO



SMĚRNICE STANOVENÁ PRAVIDLY FCC PRO POUŽÍVÁNÍ JEDNOTKY V USA (neplatí pro jiné oblasti).

OZNÁMENÍ

Toto zařízení bylo testováno a bylo zjištěno, že vyhovuje limitům pro digitální zařízení třídy B v souladu s částí 15 pravidel FCC. Tyto limity jsou navrženy tak, aby poskytovaly přiměřenou ochranu před škodlivým rušením při domácí instalaci. Toto zařízení generuje, používá a může vyzařovat vysokofrekvenční energii a pokud není nainstalováno a používáno v souladu s pokyny, může způsobovat škodlivé rušení rádiové komunikace. Nelze však zaručit, že při konkrétní instalaci k rušení nedojde. Pokud toto zařízení způsobuje škodlivé rušení rozhlasového nebo televizního příjmu, což lze zjistit vypnutím a zapnutím zařízení, doporučujeme uživateli, aby se pokusil napravit rušení jedním nebo více z následujících opatření: • Přeorientujte nebo přemístěte přijímací anténa. • Zvětšete vzdálenost mezi zařízením a přijímačem. • Připojte zařízení do zásuvky v jiném okruhu, než ke kterému je připojen přijímač. • Požádejte o pomoc prodejce nebo zkušeného rádiového/televizního technika.

FCC VAROVÁNÍ

Změny nebo úpravy, které nejsou výslovně schváleny stranou odpovědnou za shodu, mohou zrušit oprávnění uživatele provozovat zařízení.

Prohlášení o shodě

Číslo modelu: CTK-800 Obchodní

název: CASIO COMPUTER CO., LTD.

Odpovědná strana: CASIO, INC.

Adresa: 570 MT. PLEASANT AVENUE, DOVER, NEW JERSEY 07801 Telefonní číslo: 973-361-5400

Toto zařízení je v souladu s částí 15 pravidel

FCC. Provoz podléhá následujícím dvěma podmínkám: (1) Toto zařízení nesmí způsobovat škodlivé rušení a (2) toto zařízení musí akceptovat jakékoli přijaté rušení, včetně rušení, které může způsobit nežádoucí provoz.

Důležité!

Před použitím tohoto produktu si všimněte následujících důležitých informací.

- Před použitím volitelného adaptéru AD-5 k napájení jednotky nejprve zkontrolujte, zda není napájecí adaptér poškozen. Pečlivě zkontrolujte napájecí kabel, zda není zlomený, přerušovaný, obnažený drát nebo jiná vážná poškození. Nikdy nedovolte dětem používat vážně poškozený AC adaptér.
- Nikdy se nepokoušejte dobít baterie.

Nepoužívejte dobíjecí baterie. • Nikdy nemíchejte staré baterie s novými. • Používejte

doporučené baterie nebo ekvivalentní typy. • Vždy se ujistěte, že

kladný (+) a záporný (-) pól směřují správně, jak je naznačeno v blízkosti prostoru pro baterie. • Vyměňte baterie co nejdříve po jakémkoli náznaku, že jsou

slabé. • Nezkratujte kontakty baterie. • Výrobek není určen pro děti do 3 let. • Používejte pouze adaptér CASIO AD-5. • Sítový adaptér není hračka. •

Před čištěním produktu nezapomeňte odpojit AC adaptér.



Tato značka platí pouze v zemích EU.



CASIO Europe GmbH
Bornbarch 10, 22848 Norderstedt, Německo

Bezpečnostní opatření

Gratulujeme k výběru elektronického hudebního nástroje CASIO. • Před použitím přístroje si pozorně

přečtěte pokyny obsažené v tomto návodu.

- Uchovejte prosím všechny informace pro budoucí použití.

Symbole V této

uživatelské příručce a na samotném produktu jsou použity různé symboly, aby bylo zajištěno bezpečné a správné používání produktu a aby se zabránilo zranění uživatele a jiných osob a poškození majetku.

Tyto symboly spolu s jejich významy jsou uvedeny níže.

NEBEZPEČÍ

Tento symbol označuje informace, které při ignorování nebo nesprávném použití představují nebezpečí smrti nebo vážného zranění.

VAROVÁNÍ


Tato indikace stanoví záležitosti, které mohou způsobit smrt nebo vážné zranění, pokud je výrobek používán nesprávně a ignoruje tuto indikaci.

POZOR


Tato indikace stanoví záležitosti, u kterých je riziko způsobení úrazu, jakož i záležitosti, u kterých existuje pravděpodobnost vzniku fyzického poškození pouze při nesprávné obsluze výrobku při ignorování této indikace.

Příklady symbolů




Tento symbol trojúhelníku () znamená, že uživatel by měl být opatrný. (Příklad vlevo označuje varování před úrazem elektrickým proudem.)



Tento kroužek procházející čarou () znamená, že uvedená akce nesmí být provedena. Označení uvnitř tohoto symbolu nebo v jeho blízkosti je výslovně zakázáno. (Příklad vlevo ukazuje, že demontáž je zakázána.)



Černá tečka () znamená, že je třeba provést uvedenou akci. Indikace v tomto symbolu jsou činnosti, které mají být konkrétně provedeny. (Příklad vlevo ukazuje, že zástrčka musí být vytažena z elektrické zásuvky.)

Obsah je uzamčen

**Dokončete, prosím, proces objednávky.
Následně budete mít přístup k celému dokumentu.**



Proč je dokument uzamčen? Nahněvat Vás rozhodně nechceme. Jsou k tomu dva hlavní důvody:

- 1) Vytvořit a udržovat obsáhlou databázi návodů stojí nejen spoustu úsilí a času, ale i finanční prostředky. Dělali byste to Vy zadarmo? Ne*. Zakoupením této služby obdržíte úplný návod a podpoříte provoz a rozvoj našich stránek. Třeba se Vám to bude ještě někdy hodit.

**) Možná zpočátku ano. Ale vězte, že dotovat to dlouhodobě nelze. A rozhodně na tom nezbohatneme.*

- 2) Pak jsou tady „roboti“, kteří se přiživují na naší práci a „vysávají“ výsledky našeho úsilí pro svůj prospěch. Tímto krokem se jim to snažíme překazit.

A pokud nemáte zájem, respektujeme to. Urgujte svého prodejce. A když neuspějete, rádi Vás uvidíme!