

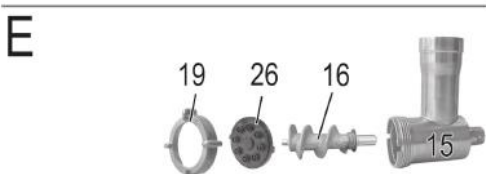
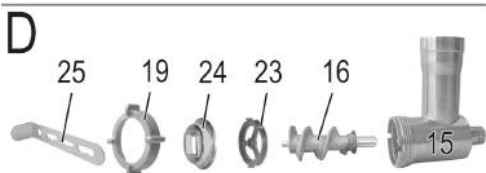
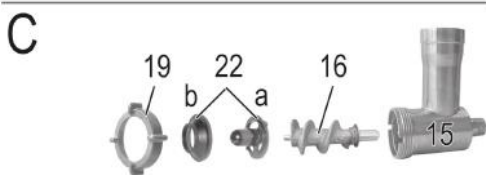
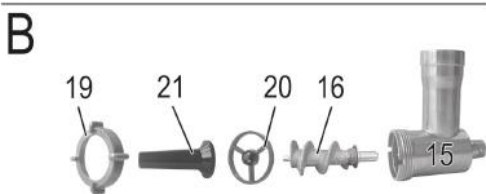
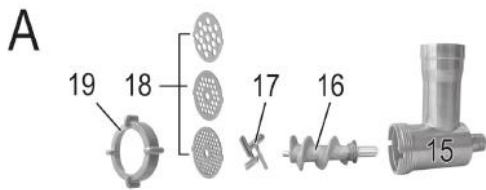
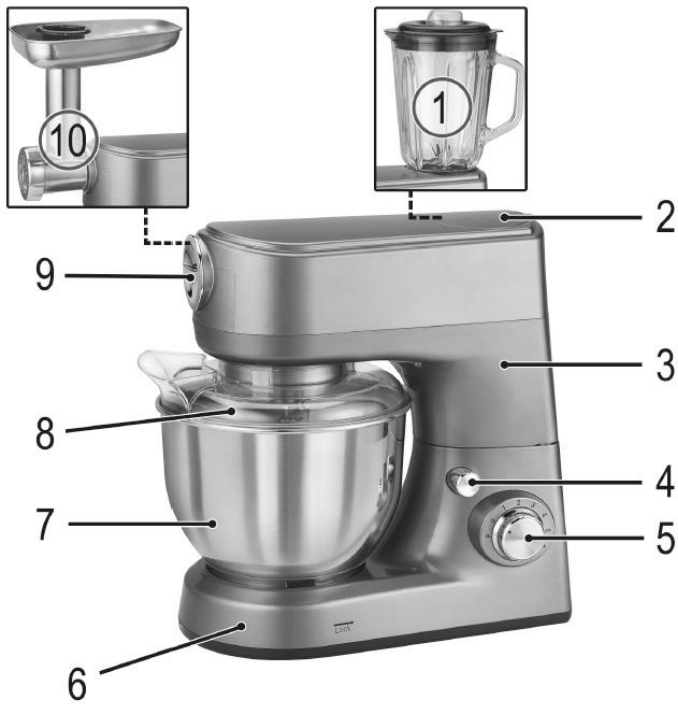


Kuchyňský robot KM 3648



Návod k obsluze / Záruka


Přehled součástí sestavení mixéru a mlýnku




Děkujeme vám za zakoupení našeho produktu. Přejeme vám mnoho radosti s přístrojem.

Symbole v tomto návodu

Důležité bezpečnostní pokyny jsou výrazně označeny. Prosím, postupujte přesně podle následujících pokynů, aby nedošlo ke zraněním a škodám na přístroji:

 **VAROVÁNÍ:** varuje před zdravotními riziky a naznačuje možné riziko poranění.

 **POZOR:** Upozorňuje na možné poškození přístroje nebo k jiným objektům.

 **POZNÁMKA:** Hlavní tipy a informace pro vás.

Obsah

| | |
|--|----|
| Přehled součástí | 2 |
| Obecné upozornění | 4 |
| Speciální bezpečnostní pokyny pro tento spotřebič..... | 4 |
| Zamýšlené použití..... | 4 |
| Přehled komponent / rozsah dodávky | 5 |
| Vybalení přístroje | 5 |
| Elektrické připojení..... | 5 |
| Hnětač těsta | 5 |
| Instalace a provoz hnětače těsta | 5 |
| Tabulka těst a nástrojů | 6 |
| Přerušování provozu | 6 |
| Ukončení provozu a sejmání mísy | 6 |
| Doporučené recepty..... | 6 |
| Mlýnek na maso | 7 |
| Poznámky pro mlýnek na maso | 7 |
| Příprava | 8 |
| Montáž mlýnku na maso (obr. A) | 8 |
| Montáž nástavce na klobásy (obr. B)..... | 8 |
| Montáž nástavce na "Kebbe" (obr. C) | 8 |
| Montáž nástavce na sušenky (obr. D)..... | 8 |
| Montáž nástavce na těstoviny (obr. E) | 9 |
| Provoz mlýnek na maso | 9 |
| Ukončení provozu..... | 9 |
| Mixer | 9 |
| Pokyny pro použití mixéru..... | 9 |
| Montáž mixéru | 9 |
| Provoz mixéru..... | 10 |
| Ukončení provozu..... | 10 |
| Čištění..... | 10 |
| Kryt motoru | 10 |
| Příslušenství hnětače těsta a mlýnku na maso | 10 |
| Příslušenství mixéru..... | 10 |
| Skladování | 11 |
| Odstranění závad..... | 11 |
| Likvidace..... | 11 |

Obsah je uzamčen

Dokončete, prosím, proces objednávky.

Následně budete mít přístup k celému dokumentu.



Proč je dokument uzamčen? Nahněvat Vás rozhodně nechceme. Jsou k tomu dva hlavní důvody:

- 1) Vytvořit a udržovat obsáhlou databázi návodů stojí nejen spoustu úsilí a času, ale i finanční prostředky. Dělali byste to Vy zadarmo? Ne*. Zakoupením této služby obdržíte úplný návod a podpoříte provoz a rozvoj našich stránek. Třeba se Vám to bude ještě někdy hodit.

**) Možná zpočátku ano. Ale vězte, že dotovat to dlouhodobě nelze. A rozhodně na tom nezbohatneme.*

- 2) Pak jsou tady „roboti“, kteří se přiživují na naší práci a „vysávají“ výsledky našeho úsilí pro svůj prospěch. Tímto krokem se jim to snažíme překazit.

A pokud nemáte zájem, respektujeme to. Urgujte svého prodejce. A když neuspějete, rádi Vás uvidíme!