

# Microwave Oven

## User Manual



MCB 25433 BG MCB 25433 X

EN | DE | FR | ES | PL  
SL | CS | NL | TR

01M-8849573200-2016-08

**beko**




# Please read this manual first!

Dear Customer,

Thank you for preferring a Beko product. We hope that you get the best results from your product which has been manufactured with high quality and state-of-the-art technology. Therefore, please read this entire user manual and all other accompanying documents carefully before using the product and keep it as a reference for future use. If you handover the product to someone else, give the user manual as well. Follow all warnings and information in the user manual.

## Meanings of the symbols

Following symbols are used in the various section of this user manual:

	Important information and useful hints about usage.
	Warnings for dangerous situations concerning the safety of life and property.
	Warning for hot surfaces.



This product has been manufactured in environmental friendly modern plants without giving any harm to the nature.

# CONTENTS

## **1 Important safety and environmental instructions 4**

1.1 General safety .....	4
1.1.1 Electrical safety .....	6
1.1.2 Product safety .....	7
1.2 Intended use .....	8
1.3 Children's safety .....	9
1.4 Compliance with the WEEE Directive and disposal of waste products .....	10
1.5 Package information .....	10

## **2 Your microwave oven 11**

2.1 Overview .....	11
2.2 Technical data .....	11
2.3 Installing the turntable .....	12

## **3 Installation and connection 13**

3.1 Installation and connection .....	13
3.2 Built-in installation .....	14
3.2.1 Furniture dimensions for built-in installation .....	14
3.2.2 Preparing the cabinet .....	15
3.2.3 Fixing the oven .....	16
3.3 Radio interference .....	17
3.4 Microwave cooking principles .....	17
3.5 Grounding instructions .....	17
3.6 Utensil test .....	17

## **4 Operation 19**

4.1 Control panel .....	19
4.2 Operating instructions .....	19
4.2.1 Setting the time .....	19
4.2.2 Cooking with microwave oven .....	19
4.2.3 Microwave keypad instructions .....	20
4.3 Cooking with grill or combination mode .....	20
4.3.1 (Grill/Combination) Keypad instructions .....	21
4.4 Convection .....	21
4.4.1 Convection Cooking (With preheating function) .....	21
4.4.2 Convection Cooking ( Without pre-heating function) .....	21
4.5 Quick start .....	22

4.6 Defrost .....	22
4.6.1 Defrost by weight .....	22
4.6.2 Defrost by time .....	22
4.7 Kitchen timer (counter) .....	22
4.8 Auto menu .....	23
4.8.1 Auto cooking menu .....	24
4.9 Multi-step cooking .....	25
4.10 Query function .....	25
4.11 Child lock .....	25
4.12 Opening the oven door .....	25

## **5 Cleaning and maintenance 26**

5.1 Cleaning .....	26
5.2 Storage .....	26

## **6 Troubleshooting 27**

# Obsah je uzamčen

**Dokončete, prosím, proces objednávky.**

**Následně budete mít přístup k celému dokumentu.**



**Proč je dokument uzamčen? Nahněvat Vás rozhodně nechceme. Jsou k tomu dva hlavní důvody:**

1) Vytvořit a udržovat obsáhlou databázi návodů stojí nejen spoustu úsilí a času, ale i finanční prostředky. Dělali byste to Vy zadarmo? Ne\*. Zakoupením této služby obdržíte úplný návod a podpoříte provoz a rozvoj našich stránek. Třeba se Vám to bude ještě někdy hodit.

*\*) Možná zpočátku ano. Ale vězte, že dotovat to dlouhodobě nelze. A rozhodně na tom nezbohatneme.*

2) Pak jsou tady „roboti“, kteří se přiživují na naší práci a „vysávají“ výsledky našeho úsilí pro svůj prospěch. Tímto krokem se jim to snažíme překazit.

A pokud nemáte zájem, respektujeme to. Urgujte svého prodejce. A když neuspějete, rádi Vás uvidíme!