

# **CUBOT**

## **Quick Start Guide**

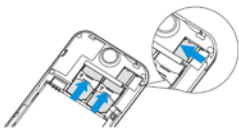
**Start Here**

# Phone overview

## Getting started

Please make sure that the phone is powered off before proceeding.

1. Open battery cover
2. Install SIM & memory card




3. Install battery


4. Install battery cover



## Buttons

**Power key:** To power off CUBOT, press and hold power key for a few seconds, then tap the options to confirm. When CUBOT is on, press the power key once to activate or deactivate the screen. Press the key to end a call.

**Home key** (

**Menu key** (

**Back key** (

# Obsah je uzamčen

**Dokončete, prosím, proces objednávky.**

**Následně budete mít přístup k celému dokumentu.**



**Proč je dokument uzamčen? Nahněvat Vás rozhodně nechceme. Jsou k tomu dva hlavní důvody:**

- 1) Vytvořit a udržovat obsáhlou databázi návodů stojí nejen spoustu úsilí a času, ale i finanční prostředky. Dělali byste to Vy zadarmo? Ne\*. Zakoupením této služby obdržíte úplný návod a podpoříte provoz a rozvoj našich stránek. Třeba se Vám to bude ještě někdy hodit.

*\*) Možná zpočátku ano. Ale vězte, že dotovat to dlouhodobě nelze. A rozhodně na tom nezbohatneme.*

- 2) Pak jsou tady „roboti“, kteří se přiživují na naší práci a „vysávají“ výsledky našeho úsilí pro svůj prospěch. Tímto krokem se jim to snažíme překazit.

A pokud nemáte zájem, respektujeme to. Urgujte svého prodejce. A když neuspějete, rádi Vás uvidíme!