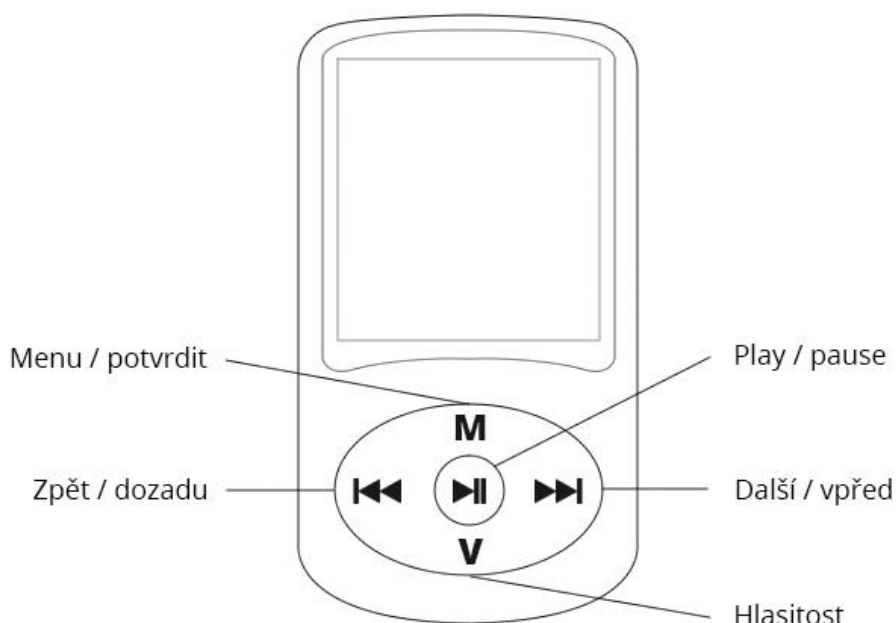


Návod na použití MP4 přehrávač

Paměť

Před prvním použitím vložte TF/Micro SD paměťovou kartu s podporovaným formátem souborů.



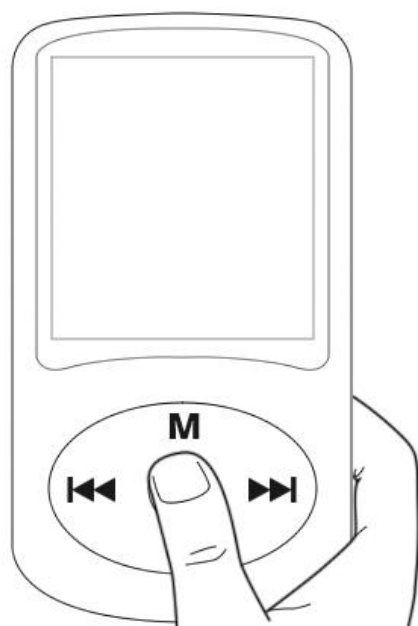
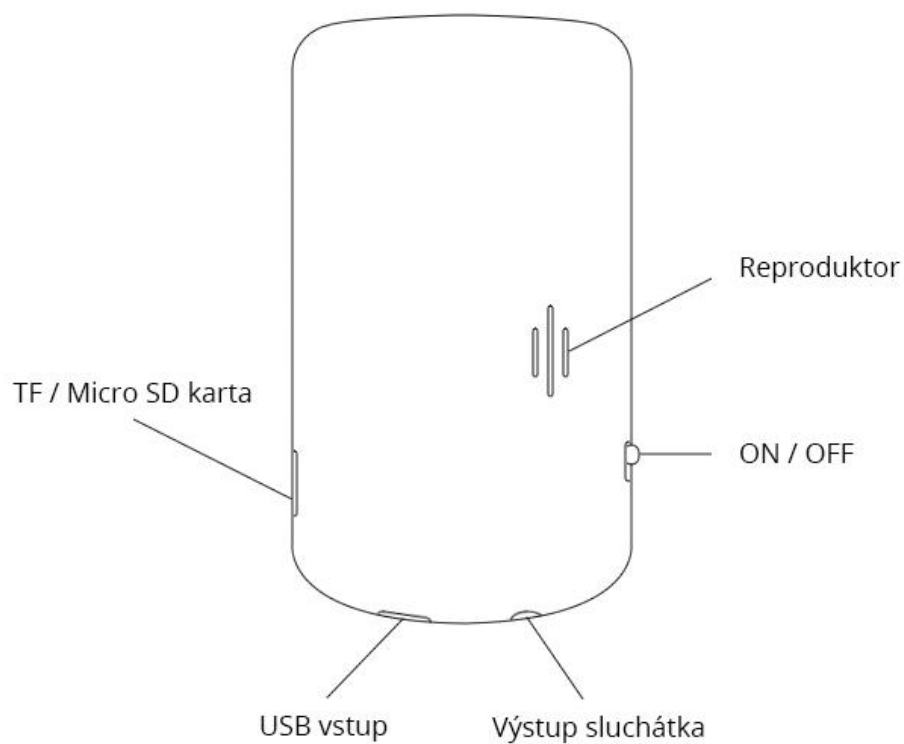
Ovládání

Jakmile zařízení zapnete, uvidíte menu MP4 přehrávače. V menu se pohybujete pomocí šipek (Zpět a Další). Výběr potvrdíte tlačítkem M. Zpět se dostanete pomocí stisknutí tlačítka Play/Pause.

Menu	Funkce
Hudba	MP3 / WMA
Video	AMV / MTV
Obrázky	JPEG / GIF
E-book	Textové soubory
FM	FM rádio
Nahrávání	Digitální rekordér
Video	Přehrávání videa

Úsporný režim

Pokud se přehrávač přepne do úsporného režimu, stačí dlouze podržet tlačítko Play/Pause. Pokud budete chtít naopak přepnout přehrávač do úsporného režimu, podržte dlouze tlačítko Play/Pause.



Obsah je uzamčen

Dokončete, prosím, proces objednávky.

Následně budete mít přístup k celému dokumentu.



Proč je dokument uzamčen? Nahněvat Vás rozhodně nechceme. Jsou k tomu dva hlavní důvody:

- 1) Vytvořit a udržovat obsáhlou databázi návodů stojí nejen spoustu úsilí a času, ale i finanční prostředky. Dělali byste to Vy zadarmo? Ne*. Zakoupením této služby obdržíte úplný návod a podpoříte provoz a rozvoj našich stránek. Třeba se Vám to bude ještě někdy hodit.

**) Možná zpočátku ano. Ale vězte, že dotovat to dlouhodobě nelze. A rozhodně na tom nezbohatneme.*

- 2) Pak jsou tady „roboti“, kteří se přiživují na naší práci a „vysávají“ výsledky našeho úsilí pro svůj prospěch. Tímto krokem se jim to snažíme překazit.

A pokud nemáte zájem, respektujeme to. Urgujte svého prodejce. A když neuspějete, rádi Vás uvidíme!