






Uživatelská příručka k hardwaru

Spirit Řady 8000

Důležité bezpečnostní informace

PŘEČTĚTE SI POZORNĚ PŘED MONTÁŽÍ TOHOTO VÝROBKU DO VOZIDLA

	Toto je symbol bezpečnostního upozornění. Slouží k upozorňování na možná nebezpečí zranění. Dodržujte veškeré bezpečnostní pokyny, které následují tento symbol, aby se zabránilo možnému zranění nebo smrti.
 VAROVÁNÍ	VAROVÁNÍ označuje situaci, ve které hrozí možné nebezpečí; při zanedbání tohoto upozornění může hrozit nebezpečí smrti nebo vážného zranění.
 UPOZORNĚNÍ	UPOZORNĚNÍ označuje situaci, ve které hrozí možné nebezpečí; při zanedbání tohoto upozornění by mohlo hrozit nebezpečí menšího nebo středního zranění.
UPOZORNĚNÍ	Slovo UPOZORNĚNÍ bez výstražného symbolu označuje situaci, ve které hrozí možné nebezpečí; při zanedbání tohoto upozornění by mohlo hrozit nebezpečí poškození majetku.



Demontáž původního vybavení, montáž příslušenství nebo úpravy vozidla mohou omezit bezpečnost vašeho vozidla nebo v některých právních řádech znemožnit jeho zákonný provoz.

Dodržujte veškeré pokyny k výrobku a veškeré pokyny v návodu pro vlastníka vozu ohledně příslušenství nebo úprav.

Seznamte se se zákony vaší země a/nebo státu ohledně provozování vozidla s jakýmkoli příslušenstvím nebo úpravami.

Jste povinni umístit, zajistit a používat přístroj Mio způsobem, který nezpůsobí nehody, zranění osob nebo poškození majetku. Vždy dodržujte zásady bezpečného řízení.

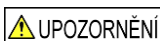
Neumísťujte zařízení Mio způsobem, který by mohl kolidovat s bezpečným ovládáním vozidla, s aktivací airbagů nebo jiného bezpečnostního vybavení.

Nepoužívejte zařízení Mio během řízení.

Před prvním použitím přístroje Mio se dobře seznámte s přístrojem a jeho používáním.

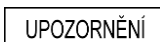
Na dálnicích může být vzdálenost k výjezdu vypočtená přístrojem Mio delší, než vzdálenost uvedená na dopravních značkách. Dopravní značky ukazují vzdálenost k začátku výjezdu, zatímco zařízení Mio ukazuje vzdálenost k další křižovatce, tzn. ke konci výjezdové rampy nebo silnice. Chcete-li se připravit na vyjetí z dálnice, vždy se řiďte informacemi o vzdálenosti na dopravních značkách.

Na používání informací o umístění bezpečnostních kamer nebo radarů se mohou vztahovat místní zákony v zemi používání. Jste povinni si ověřit, zda můžete takové informace legálně používat ve vaší zemi nebo v zemi, ve které tyto informace budou použity.



Nemanipulujte se přístrojem Mio, když je horký. Nechte přístroj vychladnout mimo přímé sluneční světlo.

Dlouhodobý poslech zařízení Mio prostřednictvím sluchátek na plný výkon může poškodit sluch uživatele.



Neinstalujte přístroj Mio dlouhodobě přímému slunečnímu záření ve vozidle bez dozoru. Přehřátí může přístroj poškodit.

Abyste zabránili krádeži, nenechávejte zařízení Mio, montážní držák ani žádné kabely na viditelném místě ve vozidle bez dozoru.

Upozornění pro řidiče v USA

Zákony některých států, například Arizony, Kalifornie a Minnesoty, zakazují řidičům umísťovat během řízení předměty na čelní skla. Seznamte se a dodržujte nejaktuálnější státní zákony. Krabice s výrobkem může obsahovat alternativní možnost montáže; další možnosti montáže viz naše webové stránky. Společnost Mio nenese žádnou odpovědnost za jakékoli pokuty, sankce nebo škody, které mohou být způsobeny v důsledku nedodržení tohoto upozornění.

Bezpečnostní informace k domácí nabíječce



Chcete-li nabíjet přístroj Mio prostřednictvím elektrické zásuvky, použijte domácí nabíječku (vstup: 100 - 240 V ≈ 50 - 60 Hz; výstup: 5 V = 1 A max.) dodanou společností Mio jako příslušenství (lze zakoupit samostatně). Používání jiných domácích nabíječek se přístrojem Mio by mohlo způsobit vážné zranění nebo poškození majetku.

Nikdy nepoužívejte nabíječku, pokud je poškozena zástrčka nebo kabel.

Nabíječku nevystavujte vlhku ani vodě. Nepoužívejte nabíječku v prostředí s vysokou vlhkostí. Kontakt s vodou může způsobit elektrické jiskry nebo plameny.

Nikdy se nedotýkejte nabíječky mokřýma rukama nebo nohama.

Při napájení přístroje Mio nebo nabíjení vnitřní baterie zajistěte odpovídající větrání okolo nabíječky. Nabíječku nezakrývejte papírem ani jinými předměty, které by omezily větrání. Nepoužívejte nabíječku uloženou v přenosném pouzdře nebo v jiném obalu.

Zkontrolujte, zda je nabíječka připojena ke zdroji napájení se správnou zásuvkou a požadavky na napětí. Požadavky na napětí jsou uvedeny na plášti domácí nabíječky a/nebo na obalu.

Nepokoušejte se nabíječku opravit vlastními silami, protože by to mohlo způsobit zranění. V případě poškození nebo vystavení nadměrné vlhkosti nabíječku vyměňte.

Bezpečnostní informace k interní baterii

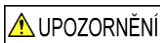


Tento přístroj Mio obsahuje nevyměnitelnou interní lithium-ionovou baterii. Při nevhodné manipulaci může dojít k výbuchu baterie a k uvolnění nebezpečných chemických látek. Aby se omezilo nebezpečí požáru nebo popálenin, baterii nerozebírejte, nedrťte ani nepropichujte.

Baterii bezpečně a řádně zrecykujte nebo zlikvidujte v souladu s místními zákony a předpisy. Baterii nevhazujte do ohně ani do vody.

Poznámky k baterii

- Používejte v přístroji specifikovanou baterii.
- **UPOZORNĚNÍ:** Může dojít k výbuchu baterie a k uvolnění nebezpečných chemických látek. Aby se omezilo nebezpečí požáru nebo popálenin, nerozebírejte, nedrťte, nepropichujte ani nevhazujte do ohně nebo do vody.
- Důležité pokyny (pouze pro servisní personál)
 - **Upozornění:** Při vložení nesprávného typu baterie hrozí nebezpečí výbuchu. Použité baterie zlikvidujte podle pokynů.
 - Nahradte pouze stejným nebo ekvivalentním typem doporučeným výrobcem.
 - Baterii je nutno recyklovat nebo řádně zlikvidovat.
 - Používejte baterii pouze ve specifikovaném přístroji.



K nabíjení vnitřní baterie Mio používejte pouze správnou domácí nabíječku (lze zakoupit samostatně) nabíječku do auta dodanou společností Mio.

Vnitřní baterii Mio používejte pouze s přístrojem Mio.

Baterie Mio se přestane nabíjet, když je okolní teplota nižší než 0°C (32°F) nebo vyšší než 40°C (113°F).

Zanedbání těchto varování a upozornění může vést ke smrti, vážnému zranění nebo poškození majetku. Společnost Mio vylučuje veškerou odpovědnost za takovou instalaci nebo používání přístroje Mio, které způsobí nebo přispěje k úmrtí, zranění nebo poškození majetku nebo poruší jakýkoli zákon.

Obsah je uzamčen

Dokončete, prosím, proces objednávky.

Následně budete mít přístup k celému dokumentu.



Proč je dokument uzamčen? Nahněvat Vás rozhodně nechceme. Jsou k tomu dva hlavní důvody:

- 1) Vytvořit a udržovat obsáhlou databázi návodů stojí nejen spoustu úsilí a času, ale i finanční prostředky. Dělali byste to Vy zadarmo? Ne*. Zakoupením této služby obdržíte úplný návod a podpoříte provoz a rozvoj našich stránek. Třeba se Vám to bude ještě někdy hodit.

**) Možná zpočátku ano. Ale vězte, že dotovat to dlouhodobě nelze. A rozhodně na tom nezbohatneme.*

- 2) Pak jsou tady „roboti“, kteří se přiživují na naší práci a „vysávají“ výsledky našeho úsilí pro svůj prospěch. Tímto krokem se jim to snažíme překazit.

A pokud nemáte zájem, respektujeme to. Urgujte svého prodejce. A když neuspějete, rádi Vás uvidíme!