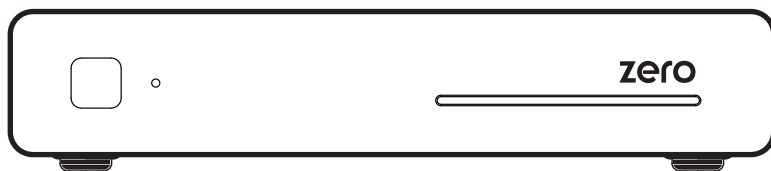


Vu⁺ zero

Stručný Návod



BEZPEČNOSTNÍ INFORMACE

PRO SNÍŽENÍ NEBEZPEČÍ ÚRAZU ELEKTRICKÝM PROUDEM, NEVYSTAVUJTE TOTO ZAŘÍZENÍ NEBO VLHKOSTI.



UPOZORNĚNÍ: Chcete-li snížit riziko požáru a úrazu elektrickým proudem, neotvírejte přístroj (nebo zadní panel). Obratě se na kvalifikovaný servisní personál.



Symbol blesku se šipkou hlavou, v trojúhelníku, je určen k upozornění uživatele na přítomnost neizolovaného "nebezpečného napětí" uvnitř přístroje, které může mít dostatečnou velikost k vytvoření rizika úrazu elektrickým proudem.



Vykřičník v trojúhelníku upozorňuje uživatele na přítomnost důležitých provozních a servisních pokynů v dokumentaci dodávané s přístrojem.

UPOZORNĚNÍ: PRO SNÍŽENÍ NEBEZPEČÍ ÚRAZU ELEKTRICKÝM PROUDEM, NEVYSTAVUJTE TOTO ZAŘÍZENÍ DEŠTI NEBO VLHKOSTI

Přístroj nesmí být vystaven kapající nebo stříkající vodě ani předmětům, které jsou naplněné tekutinami, jako jsou vázy atd...

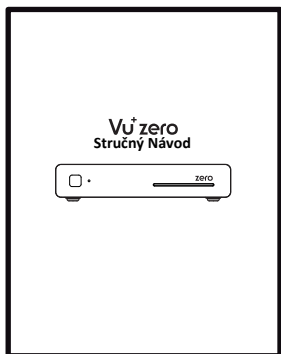
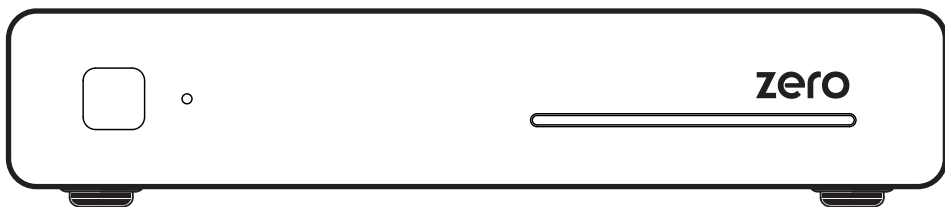
DŮLEŽITÉ BEZPEČNOSTNÍ POKYNY

Kromě pečlivé pozornosti věnované standardům kvality ve výrobě vašeho set-top boxu, je také bezpečnost hlavním faktorem při navrhování každého přístroje. Nicméně, bezpečnost je také vaší zodpovědností. Tento dokument uvádí důležité informace, které vám pomohou správně používat set-top box a jeho příslušenství. Prosím, přečtěte si jej pečlivě před uvedením STB do provozu.

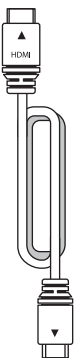
Instalace

- Přečtěte si a dodržujte všechny bezpečnostní a provozní pokyny. Všechny bezpečnostní a provozní pokyny je nutné přečíst před používáním STB.
- Uschovejte Instrukce - Bezpečnostní a provozní pokyny by měly být zachovány pro budoucí použití.
- Dbejte na všechna upozornění, řiďte se všemi varováními na set-top boxu a v návodu k obsluze.
- Polarizace - Některé set-top box jsou vybaveny polarizovanou - koncovku. Pokud zástrčku nelze zasunout do zásuvky, zkuste zástrčku otočit. Pokud se zástrčka stále nedaří zasunout, požádejte elektrikáře o výměnu zastaralé zásuvky. Aby nedošlo k úrazu elektrickým proudem, nepoužívejte tuto polarizovanou zástrčku s prodlužovacím kabelem, zásuvkou, kde zástrčka nemůže být zcela zasunuta. Potřebujete-li prodlužovací šňůru, použijte polarizovanou šňůru
- Zdroj energie - Tento set-top-box by měl být provozován pouze s napojením, které souhlasí s napětím uvedeným na štítku na zadním panelu set-top-boxu. Pokud si nejste jisti, jakým typem napájet STB ve vašem domovu či kanceláři, prosím poraďte se s odborným prodejcem či elektrikářem. U set-top boxu určeného k napájení z baterií, nebo z jiných zdrojů, hledejte další info v návodu k obsluze.
- Přetížení - Nepřetěžujte elektrické zásuvky ani prodlužovací šňůry, protože to může mít za následek riziko požáru nebo úrazu elektrickým proudem. Přetížení střídavé zásuvky, prodlužovací šňůry, rozštěpené napájecí šňůra, poškozené nebo prasklá izolace vodiče a zlomené zástrčky jsou nebezpečné, mohou vést k šoku nebo požáru. Pravidelně kontrolujte šňůru, a pokud její vzhled bude poukazovat na poškození izolace, je nutné kontaktovat servisního technika
- Ochrana napájecího kabelu - Napájecí kabely by měly být vedeny tak, aby se po nich nešlapalo nebo aby se nepoškodily předměty umístěnými na nich, přičemž věnujte hlavně pozornost kabelům u zástrček, zásuvek, a místu, kde je výstup z set-top-boxu. Používá-li se síťová zástrčka nebo přívodka jako odpojovací zařízení, musí odpojovací zařízení být připraveno k použití.
- Větrání - Sloty a otvory v případě, že jsou určeny k ventilaci, zajišťují spolehlivý provoz set-top boxu a chrání jej před přehřátím. Tyto otvory nesmí být zakryty ani jinak omezeny. Otvory by nikdy neměly být blokovány umístěním set-top boxu na postel, pohovku, koberec nebo radiátor. Tento set-top box by neměl být umístěn v zabudovaných prostorech jako je například knihovna nebo police, pokud není zajištěna řádná ventilace nebo nejsou dodrženy pokyny výrobce set-top-boxu.
- Příslušenství - Nepoužívejte příslušenství, které není doporučeno výrobcem set-top boxu.
- Přístroj nesmí být vystaven kapající nebo stříkající vodě ani předměty, které jsou naplněné tekutinami, jako jsou vázy atd., nesmí být pokládány na přístroj. Upozornění: Udržujte elektrickou bezpečnost. Napájené zařízení nebo příslušenství připojené k tomuto STB musí mít bezpečnostní certifikační značku přímo na příslušenství a nemělo by dojit k úpravám, které budou mít za následek porušení bezpečnostních prvků. To vám pomůže vyhnout se případnému ohrožení elektrickým proudem nebo předejít požáru. Pokud si nejste jisti, obraťte se na kvalifikovaný servisní personál.
- Příslušenství - Nepokládejte set-top-box na nestabilní stolek, stojan, trojnožku nebo držák. Set-top-box může spadnout a způsobit vážné zranění dětem nebo dospělým, nebo se set-top-box může poškodit. Použijte tento set-top-box pouze se stojanem, trojnožkou, držákem nebo stolem, které jsou doporučené výrobcem nebo co jsou prodávány přímo s tímto set-top-boxem. Při jakékoliv montáži výrobku se řiďte pokyny a použijte montážní příslušenství doporučené výrobcem.
- Uzemnění venkovní antény - Je-li venkovní anténa nebo kabelový systém připojen k set-top-box, ujistěte se, že anténa nebo kabelový systém jsou uzemněny tak, aby poskytovaly určitou ochranu proti přepětí a statické elektrické. § 810 National Electrical Code, ANSI / NFPA No.70-1984 (§ 54 Canadian Electrical Code, část 1), poskytuje informace týkající se správného uzemnění stožárů a nosné konstrukce, uzemnění přírodního kabelu k anténě - vybíjecí jednotka, připojení zemnicích elektrod a požadavky na zemnici elektrodu.
- Elektrické vedení - venkovní anténní systém by neměl být umístěn v blízkosti nadzemního elektrického vedení, jiných elektrických světelných nebo napájecích obvodů, nebo tam, kde by mohl spadnout do elektrických vedení nebo obvodů. Při instalaci venkovního anténního systému, je nutné provadět velmi důkladně a pečlivě, aby nedošlo k dotyku nebo přiblížení k elektrickému vedení nebo obvodům - kontakt s nimi by mohl mít fatální následky. Instalace venkovní antény může být nebezpečná, a proto by měla být ponechána profesionálům.
- Čištění - odpojte set-top box od elektrické zásuvky před čištěním. Nepoužívejte tekuté nebo aerosolové čističe. K čištění používejte vlhký hadřík.
- Objekty, které se mohly dotknout míst pod napětím nebo "zkratovat" části by mohly zapříčinit požár nebo úraz elektrickým proudem. Nikdy nelijte tekutinu jakéhokoliv druhu na set-top box.
- Bouřka - Pro zvýšenou ochranu set-top-boxu při bouřce nebo když je ponechán bez dozoru po delší dobu, odpojte jej od elektrické zásuvky a také odpojte anténu nebo kabelový systém. Tím se zabrání poškození set-top boxu bleskem, anebo napětíovými vlnami.
- Servis - Nepokoušejte se svépomocně o servis tohoto set-top boxu, protože otevření nebo odstranění krytů vás může vystavit nebezpečnému napětí nebo jinému nebezpečí. Veškeré opravy svěřte kvalifikovanému servisnímu personálu.
- Podmínky vyžadující servis, odpojte set-top-boxu ze zásuvky a obraťte se na kvalifikovaný servisní personál za následujícími podmínkami:
 - Pokud je napájecí kabel nebo zástrčka poškozena.
 - Jestliže došlo k rozliti tekutiny nebo pádu předmětů do set-top boxu. V případě, že set-top box byl vystaven dešti nebo vodě.
 - Pokud video nepracuje normálně podle návodu k obsluze.Nastavte pouze ty ovládací prvky, které jsou popsány v návodu k obsluze. Nesprávné nastavení jiných ovládacích prvků může vyústit v poškození a často bude vyžadovat rozsáhlý zásah kvalifikovaného technika, aby vrátil set-top-box do normálního provozu.
 - V případě, že set-top box spadá na zem nebo byla poškozena skříň.
 - Pokud set-top-box vykazuje zjevnou změnu ve výkonu, znamená to, že je potřeba servis.
- Náhradní díly - Jeli zapotřebí vyměnit díly, musí servisní technik ověřit, že náhradní díly, které použije, mají stejné bezpečnostní vlastnosti jako originální díly. Použití náhrad stanovených výrobcem set-top boxu se může předejít požáru, úrazu elektrickým proudem nebo jinému nebezpečí.
- Bezpečnostní zkuška - Po dokončení jakéhokoliv servisního zásahu nebo opravy tohoto set-top boxu, požádejte servisního technika o provedení bezpečnostní kontroly doporučené výrobcem za účelem zjištění, že set-top box nachází v bezpečném provozním stavu.
- Montáž na stěnu nebo na strop - Výrobek by měl být namontován na stěnu nebo strop pouze dle doporučení výrobce.
- Teplota - Tento produkt by neměl být umístěn v blízkosti zdrojů tepla, jako jsou radiátory, regulátory tepla, kamna nebo jiná zařízení (včetně zesilovačů), které produkují teplo.

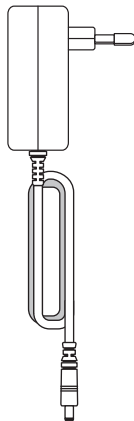
Obsah balení



Stručný Návod



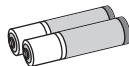
HDMI
Kabel



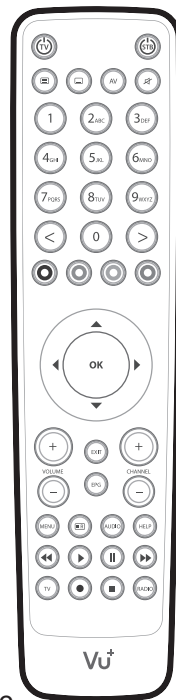
Napájecí
Zdroj



Externí IR kabel



Baterie do dálk. ovladače



dálk. ovladač

* Součásti balení se mohou měnit bez předchozího oznámení.

Obsah je uzamčen

Dokončete, prosím, proces objednávky.

Následně budete mít přístup k celému dokumentu.



Proč je dokument uzamčen? Nahněvat Vás rozhodně nechceme. Jsou k tomu dva hlavní důvody:

- 1) Vytvořit a udržovat obsáhlou databázi návodů stojí nejen spoustu úsilí a času, ale i finanční prostředky. Dělali byste to Vy zadarmo? Ne*. Zakoupením této služby obdržíte úplný návod a podpoříte provoz a rozvoj našich stránek. Třeba se Vám to bude ještě někdy hodit.

**) Možná zpočátku ano. Ale vězte, že dotovat to dlouhodobě nelze. A rozhodně na tom nezbohatneme.*

- 2) Pak jsou tady „roboti“, kteří se přiživují na naší práci a „vysávají“ výsledky našeho úsilí pro svůj prospěch. Tímto krokem se jim to snažíme překazit.

A pokud nemáte zájem, respektujeme to. Urgujte svého prodejce. A když neuspějete, rádi Vás uvidíme!