



*HIVE PODS 2*  
**MANUAL**

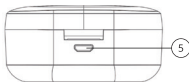
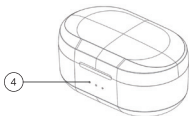
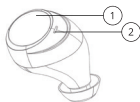


## OBSAH BALENÍ:

Sluchátka Niceboy HIVE pods 2  
 Nabíjecí box  
 Náhradní nástavce do uší  
 MicroUSB-B kabel  
 Manuál

## POPIS PRODUKTU

1. Multifunkční tlačítko
2. LED dioda
3. Vstup pro nabíjení
4. LED indikátor nabíjení
5. Nabíjecí microUSB-B port



## **PRVNÍ SPUŠTĚNÍ A PÁROVÁNÍ**

1. Vyndejte obě sluchátka z nabíjecího boxu a sundejte nálepky chránící nabíjecí piny (3) na sluchátkách.
2. Zapněte sluchátka dlouhým stiskem multifunkčního tlačítka (1) na obou sluchátkách.
3. Poté, co začne LED dioda (2) blikat střídavě zeleně a červeně, jsou sluchátka připravena k připojení k Bluetooth zařízení.
4. Ve svém zařízení otevřete nastavení Bluetooth a v seznamu dostupných zařízení vyhledejte „Niceboy HIVE pods 2“.
5. Úspěšné spárování ohlásí akustická výzva a LED dioda (2) bliká zeleně v dlouhém intervalu.

Při opětovném připojení k již jednou spárovanému zařízení stačí pouze sluchátka vyndat z boxu. Automaticky se zapnou a k zařízení připojí.

## **ZAPÍNÁNÍ A VYPÍNÁNÍ:**

Pro zapnutí stačí vyjmout sluchátka z nabíjecího boxu, případně manuálně sluchátka zapnete dlouhým stiskem obou multifunkčních tlačítek.

Pro vypnutí stačí vložit sluchátka do nabíjecího boxu. Sama se vypnou a odpojí od vašeho zařízení. Sluchátka jsou v boxu správně uložena, když se dioda (2) rozsvítí červeně. Jsou-li sluchátka nabita na 100%, dioda zhasne. Sluchátka rovněž vypnete dlouhým stiskem obou multifunkčních tlačítek na cca 6s.

# Obsah je uzamčen

**Dokončete, prosím, proces objednávky.**

**Následně budete mít přístup k celému dokumentu.**



**Proč je dokument uzamčen? Nahněvat Vás rozhodně nechceme. Jsou k tomu dva hlavní důvody:**

- 1) Vytvořit a udržovat obsáhlou databázi návodů stojí nejen spoustu úsilí a času, ale i finanční prostředky. Dělali byste to Vy zadarmo? Ne\*. Zakoupením této služby obdržíte úplný návod a podpoříte provoz a rozvoj našich stránek. Třeba se Vám to bude ještě někdy hodit.

*\*) Možná zpočátku ano. Ale vězte, že dotovat to dlouhodobě nelze. A rozhodně na tom nezbohatneme.*

- 2) Pak jsou tady „roboti“, kteří se přiživují na naší práci a „vysávají“ výsledky našeho úsilí pro svůj prospěch. Tímto krokem se jim to snažíme překazit.

A pokud nemáte zájem, respektujeme to. Urgujte svého prodejce. A když neuspějete, rádi Vás uvidíme!