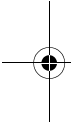
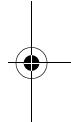


# NÁVOD K POUŽITÍ




**RADY K OCHRANĚ ŽIVOTNÍHO PROSTŘEDÍ**  
**UPOZORNĚNÍ**  
**PŘED POUŽITÍM TROUBY**  
**PŘÍSLUŠENSTVÍ TROUBY**  
**ÚDRŽBA A ČIŠTĚNÍ**  
**JAK ODSTRANIT PORUCHU**  
**SERVIS**




Chcete-li svou novou troubu co nejlépe používat, přečtete si pozorně tento návod a uschovejte si ho pro další potřebu.

## RADY K OCHRANĚ ŽIVOTNÍHO PROSTŘEDÍ

### Likvidace obalového materiálu

- Obalový materiál lze beze zbytku recyklovat, jak dokládá recyklační symbol .
- Obalový materiál proto nevyhazujte s domácím odpadem, ale zlikvidujte ho podle platných místních předpisů.



### Likvidace starých elektrospotřebičů

- Domácí elektrospotřebiče byly vyrobeny z recyklovatelného nebo znovu použitelného materiálu. Při jeho likvidaci se řiďte platnými místními předpisy o odstraňování odpadu. Před likvidací spotřebič znehodnotte odříznutím přívodního kabelu.

### Úspora energie

- Troubu předehřívejte pouze tehdy, je-li to výslovně uvedeno v tabulce pro pečení v Popisu výrobku nebo ve vašem receptu.
- Používejte tmavé nádoby, černě nalakované nebo smaltované, které velmi rychle pohlcují teplo.

## UPOZORNĚNÍ

- Trouba je určena výlučně k pečení jídel v domácnosti. Jiný způsob využití je zakázán. Výrobce odmítá jakoukoli odpovědnost za škody vzniklé nevhodným nebo nesprávným použitím.
- Případné opravy nebo zásahy smí provádět pouze kvalifikovaný technik.
- Troubu nevystavujte atmosférickým vlivům.
- Na dveře trouby nepokládejte těžké předměty, protože by mohly poškodit vnitřek trouby a závěsy dveří. Za dveře netahejte.
- Na držadlo dveří nikdy nezavěšujte žádné předměty.
- **Dno trouby nezakrývejte hliníkovou fólií nebo jinými předměty.**
- Dveře trouby se musí dobře zavírat. Těsnění dveří udržujte v čistotě.
- Do horké trouby nikdy nelijte vodu. Smaltový nátěr by se mohl poškodit.
- Ovocná šťáva vystříklá z formy na pečení může zanechat trvalé skvrny. Před dalším použitím troubu vyčistěte.
- Na dně trouby neposunujte hrnce ani pánve, dno by se mohlo poškrábat.
- Vlhkost hotového jídla může časem poškodit troubu i přilehlý nábytek. Doporučujeme proto:
  - nastavit nejnižší teplotu;
  - jídlo zakrýt;
  - vyjmout jídlo z trouby;
  - po vychladnutí trouby vytřít dosucha vlhké části.
- Je-li spotřebič dlouhou dobu zapnutý na vysokou teplotu, ovládací panel a držadlo dveří se zahřejí na vysokou teplotu.
- Trouby se nedotýkejte vlhkými částmi těla a nepoužívejte ji, když jste naboso.
- Chcete-li vytáhnout zástrčku ze síťové zásuvky, netahejte za spotřebič nebo za napájecí kabel.
- **Nedovolte dětem, aby si hrály s:**
  - ovladači trouby, především během jejího chodu a krátce po vypnutí - mohly by se popálit;
  - obaly (sáčky, polystyrén, kovové části apod.);
  - s vyřazenou troubou.

- Zkontrolujte, zda se horkých částí trouby nemohou dotýkat elektrické kabely jiných elektrických spotřebičů umístěných v blízkosti trouby, nebo nemohou být zachyceny otevřenými dveřky trouby.
- Některé modely trouby jsou vybaveny chladičím systémem vzduchu, který zabraňuje zahřátí trouby a vnitřku skříňky na příliš vysokou teplotu.  
**Pozor:** horký vzduch je odváděn ven otvorem umístěným mezi ovládacím panelem a dveřmi trouby. Větrací otvory nezakrývejte!
- Do trouby nebo její blízkosti nedávejte hořlavý materiál: při náhodném zapnutí trouby hrozí nebezpečí požáru.
- Je-li trouba horká, používejte k vyjmutí pekáčů a jiného nádobí kuchyňské chňapky.
- Používáte-li při pečení masa nebo moučníků alkohol (např. rum, koňak, víno apod.), nezapomeňte, že se alkohol při vysokých teplotách vypařuje. Alkoholové výpary mohou při styku s elektrickými topnými prvky způsobit požár.
- V troubě neohřívejte ani nepřipravujte jídla v zapečetěných nádobách. Tlak, který vzniká uvnitř obalu, by mohl způsobit výbuch a poškodit troubu.
- K pečení nepoužívejte nádoby ze syntetických materiálů (s výjimkou obalů speciálně určených k tomuto účelu; řiďte se pokyny výrobce). Při vysokých teplotách by se totiž mohly roztavit.
- Při pečení na velkém množství tuku nebo oleje troubu vždy sledujte. Tuk nebo olej se mohou přehřát a vznítit!
- Nevytahujte plně naložené plechy nebo jiné příslušenství. Postupujte velmi opatrně.

## PŘED POUŽITÍM TROUBY

- Z trouby vyjměte příslušenství a zahřejte ji asi na jednu hodinu na 200°C; trouba se tak zbaví pachu ochranného tuku a izolačních materiálů. Tento postup provádějte při otevřeném okně.
- Před prvním použitím odstraňte:
  - lepicí pásky na přední části a na dveřích trouby, s výjimkou typového štítku;
  - kartónový obal a ochrannou fólii z ovládacího panelu a dalších částí trouby;
  - případné samolepicí štítky z příslušenství (např. z odkapávací pánve).

# Obsah je uzamčen

**Dokončete, prosím, proces objednávky.**

**Následně budete mít přístup k celému dokumentu.**



**Proč je dokument uzamčen? Nahněvat Vás rozhodně nechceme. Jsou k tomu dva hlavní důvody:**

- 1) Vytvořit a udržovat obsáhlou databázi návodů stojí nejen spoustu úsilí a času, ale i finanční prostředky. Dělali byste to Vy zadarmo? Ne\*. Zakoupením této služby obdržíte úplný návod a podpoříte provoz a rozvoj našich stránek. Třeba se Vám to bude ještě někdy hodit.

*\*) Možná zpočátku ano. Ale vězte, že dotovat to dlouhodobě nelze. A rozhodně na tom nezbohatneme.*

- 2) Pak jsou tady „roboti“, kteří se přiživují na naší práci a „vysávají“ výsledky našeho úsilí pro svůj prospěch. Tímto krokem se jim to snažíme překazit.

A pokud nemáte zájem, respektujeme to. Urgujte svého prodejce. A když neuspějete, rádi Vás uvidíme!