



Register your new Bosch now:  
[www.bosch-home.com/welcome](http://www.bosch-home.com/welcome)

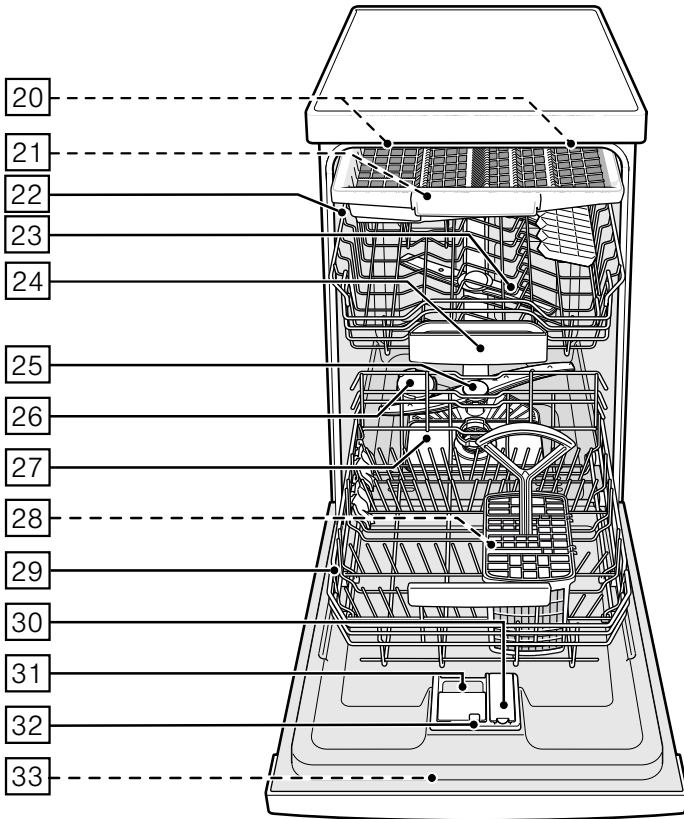
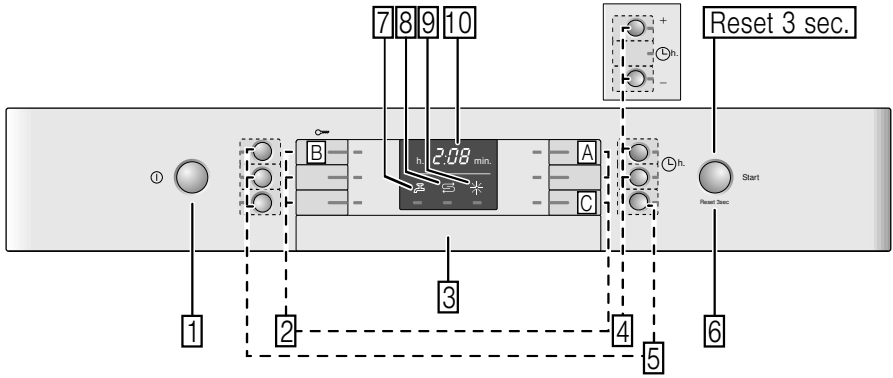


**Dishwasher  
SP...**













**BOSCH**

**en** Instruction manual



# Table of contents

 <b>Intended use</b> .....	<b>4</b>	 <b>Utensils</b> .....	<b>16</b>
 <b>Safety instructions</b> .....	<b>4</b>	Not suitable .....	16
Before you switch ON the appliance .....	5	Glass and utensil damage .....	16
Delivery .....	5	Loading the dishwasher .....	16
Installation .....	5	Upper basket .....	16
In daily use .....	6	Lower basket .....	17
Door lock .....	6	Cutlery basket .....	17
Button lock .....	8	Cutlery drawer .....	17
Damage .....	8	Etagere .....	18
Disposal .....	8	Folding spikes .....	18
 <b>Environmental protection</b> .....	<b>10</b>	Small items holder .....	19
Packaging .....	10	Knife rack .....	19
Old appliances .....	10	Baking sheet spray head .....	19
 <b>Getting to know your appliance</b> .....	<b>10</b>	Unloading the dishwasher .....	20
Control panel .....	10	Adjusting the height of the basket ..	20
Appliance interior .....	11	 <b>Detergent</b> .....	<b>22</b>
Overview of menu .....	11	Adding detergent .....	22
 <b>Water softening system / special salt</b> .....	<b>12</b>	Combination detergent .....	23
Water hardness table .....	12	 <b>Overview of programmes</b> .....	<b>24</b>
Adjusting the water softening system .....	12	Programme selection .....	25
Using special salt .....	13	Information for test institutes .....	25
Detergent with a salt component ..	13	 <b>Additional functions</b> .....	<b>26</b>
Switching off water softening unit ..	13	Save time (VarioSpeedPlus) .....	26
 <b>Rinse aid</b> .....	<b>14</b>	Half load .....	26
Setting amount of rinse aid .....	15	hygienePlus (HygienePlus) .....	26
Detergent with a rinse aid component .....	15	intensiveZone .....	26
Switching off rinse aid refill indicator .....	15	extraDry .....	26
		Shine and Dry .....	26
		Energy Save .....	26

# Obsah je uzamčen

**Dokončete, prosím, proces objednávky.**

**Následně budete mít přístup k celému dokumentu.**



**Proč je dokument uzamčen? Nahněvat Vás rozhodně nechceme. Jsou k tomu dva hlavní důvody:**

- 1) Vytvořit a udržovat obsáhlou databázi návodů stojí nejen spoustu úsilí a času, ale i finanční prostředky. Dělali byste to Vy zadarmo? Ne\*. Zakoupením této služby obdržíte úplný návod a podpoříte provoz a rozvoj našich stránek. Třeba se Vám to bude ještě někdy hodit.

*\*) Možná zpočátku ano. Ale vězte, že dotovat to dlouhodobě nelze. A rozhodně na tom nezbohatneme.*

- 2) Pak jsou tady „roboti“, kteří se přiživují na naší práci a „vysávají“ výsledky našeho úsilí pro svůj prospěch. Tímto krokem se jim to snažíme překazit.

A pokud nemáte zájem, respektujeme to. Urgujte svého prodejce. A když neuspějete, rádi Vás uvidíme!