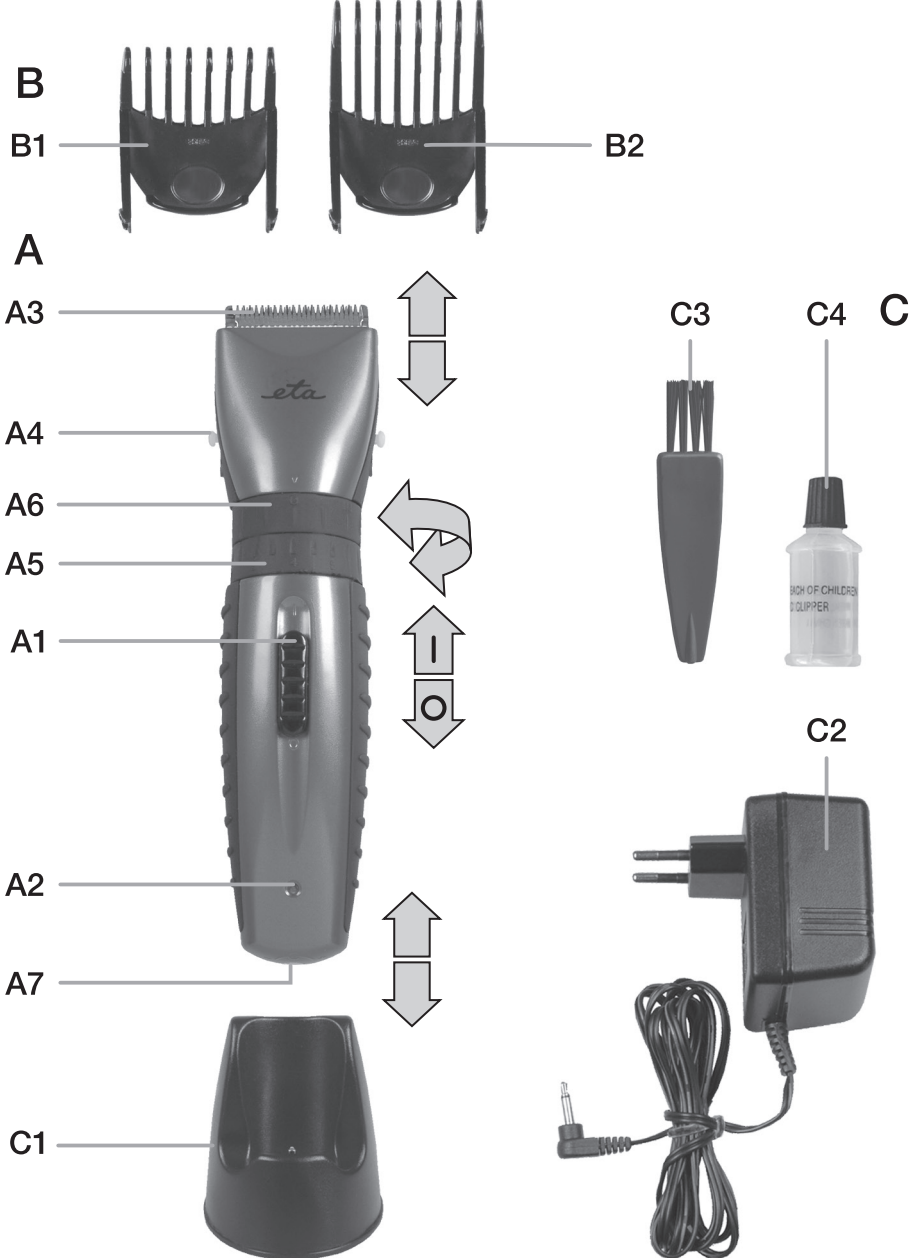
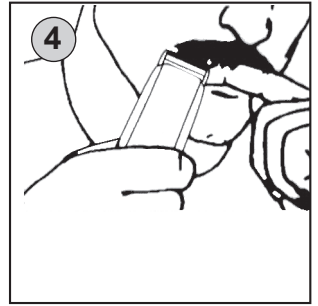
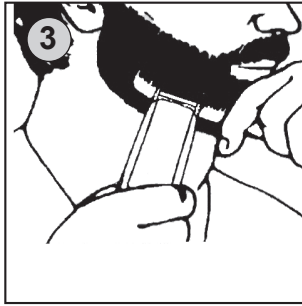
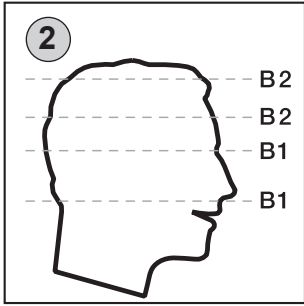


<i>Zastříhovač vlasů a vousů • NÁVOD K OBSLUZE</i>	<b>CZ</b> 4-8
<i>Zastrihovač na vlasy a fúzy • NÁVOD NA OBSLUHU</i>	<b>SK</b> 9-14
<i>Hair and beard trimmer • INSTRUCTIONS FOR USE</i>	<b>GB</b> 15-19
<i>Haj és szakállvágó készülék • KEZELÉSI ÚTMUTATÓ</i>	<b>H</b> 20-25
<i>Maszynka do strzyżenia włosów i brody • INSTRUKCJA OBSŁUGI</i>	<b>PL</b> 26-30
<i>Машинка для стрижки волос • ИНСТРУКЦИЯ ПО ЭКСПЛУАТАЦИИ</i>	<b>RU</b> 31-36
<i>Машинка для стрижки волоса • ІНСТРУКЦІЯ З ЕКСПЛУАТАЦІЇ</i>	<b>UA</b> 37-42



1





# Obsah je uzamčen

**Dokončete, prosím, proces objednávky.**

**Následně budete mít přístup k celému dokumentu.**



**Proč je dokument uzamčen? Nahněvat Vás rozhodně nechceme. Jsou k tomu dva hlavní důvody:**

- 1) Vytvořit a udržovat obsáhlou databázi návodů stojí nejen spoustu úsilí a času, ale i finanční prostředky. Dělali byste to Vy zadarmo? Ne\*. Zakoupením této služby obdržíte úplný návod a podpoříte provoz a rozvoj našich stránek. Třeba se Vám to bude ještě někdy hodit.

*\*) Možná zpočátku ano. Ale vězte, že dotovat to dlouhodobě nelze. A rozhodně na tom nezbohatneme.*

- 2) Pak jsou tady „roboti“, kteří se přiživují na naší práci a „vysávají“ výsledky našeho úsilí pro svůj prospěch. Tímto krokem se jim to snažíme překazit.

A pokud nemáte zájem, respektujeme to. Urgujte svého prodejce. A když neuspějete, rádi Vás uvidíme!