


**Originalbetriebsanleitung**  
 Translation of the original instructions  
 Traduction du mode d'emploi d'origine  
 Traduzione del Manuale d'Uso originale


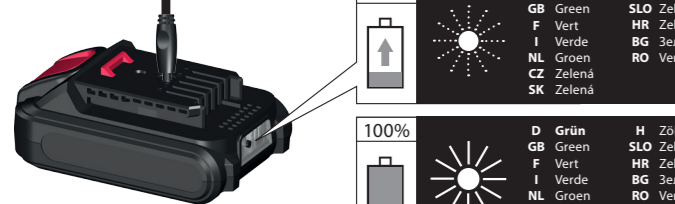
**Akku / Ladegerät**  
 Battery / Charging equipment  
 Batterie / Dispositif de charge  
 Batteria / L'impianto di caricamento



LG 18-05 58546    LG 18-30 58547    AP 18-15 58541    AP 18-20 58542    AP 18-30 58543    AP 18-40 58544

GÜDE GmbH & Co. KG · Birkichstrasse 6 · 74549 Wolpertshausen · Deutschland

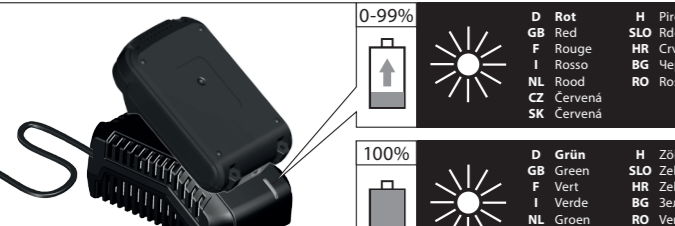
**LG 18-05**

0-99%  
 D Grün H Zöld  
 GB Green SLO Zelena  
 F Vert HR Zelena  
 I Verde BG Зелен  
 NL Groen RO Verde  
 CZ Zelena  
 SK Zelena


100%  
 D Grün H Zöld  
 GB Green SLO Zelena  
 F Vert HR Zelena  
 I Verde BG Зелен  
 NL Groen RO Verde  
 CZ Zelena  
 SK Zelena

**LG 18-30**

0-99%  
 D Rot H Piros  
 GB Red SLO RdeCa  
 F Rouge HR Crvena  
 I Rosso BG Червен  
 NL Rood RO Rosu  
 CZ Červená  
 SK Červená

100%  
 D Grün H Zöld  
 GB Green SLO Zelena  
 F Vert HR Zelena  
 I Verde BG Зелен  
 NL Groen RO Verde  
 CZ Zelena  
 SK Zelena



Akku	AP 18-15	AP 18-20	AP 18-30	AP 18-40
Artikel-Nr.	58541	58542	58543	58544
Spannung	18 V	18 V	18 V	18 V
Akkukapazität (Li-Ion)	1,5 Ah	2,0 Ah	3,0 Ah	4,0 Ah
Akku-Leistung	27 Wh	36 Wh	54 Wh	72 Wh
Gewicht	0,4 kg	0,4 kg	0,65 kg	0,65 kg

Akku-Ladegerät	LG 18-05	LG 18-30
Artikel-Nr.	58546	58547
Eingangsspannung	100-240 V	100-240 V
Frequenz	50-60 Hz	50-60 Hz
Ausgangsspannung	22 V	18 V
Ausgangsstrom	0,5 A (Std.)	3,0 A (Std.)
Aufnahmeleistung	13 W	80 W
Schutzklasse	II	II
Ladezeit	1,5 Ah = 216 min. 2,0 Ah = 288 min. 3,0 Ah = 432 min. 4,0 Ah = 576 min.	1,5 Ah = 36 min. 2,0 Ah = 48 min. 3,0 Ah = 72 min. 4,0 Ah = 96 min.
Gewicht	0,08 kg	0,3 kg

**Benutzen Sie das Gerät erst nachdem Sie die Betriebsanleitung aufmerksam gelesen und verstanden haben.**

Machen Sie sich mit den Bedienungselementen und dem richtigen Gebrauch des Gerätes vertraut. Beachten Sie alle in der Anleitung aufgeführten Sicherheitshinweise. Verhalten Sie sich verantwortungsvoll gegenüber anderen Personen.

Der Bediener ist verantwortlich für Unfälle oder Gefahren gegenüber Dritten.

Falls über den Anschluss und die Bedienung des Gerätes Zweifel entstehen sollten, wenden Sie sich an den Kundendienst.

**Sicherheitshinweise**  
**⚠️ WARNUNG**

**Lesen Sie alle Sicherheitshinweise und Anweisungen.** Versäumnisse bei der Einhaltung der Sicherheitshinweise und Anweisungen können elektrischen Schlag, Brand und/oder schwere Verletzungen verursachen. **Bewahren Sie alle Sicherheitshinweise und Anweisungen für die Zukunft auf.**

**nicht von Kindern ohne Aufsichtung durchgeführt werden.**

**Bestimmungsgemäße Verwendung**  
 Die Ladegeräte sind ausschließlich geeignet die folgenden Wechselakkus zu laden:  
 • **AP 18-15, AP 18-20, AP 18-30, AP 18-40**

**⚠️ WARNUNG!**  
 Das Laden anderer Akkus ist nicht zulässig. Mit dem Ladegerät dürfen keine nichtaufladbaren Batterien geladen werden.

Dieses Gerät darf nur wie angegeben bestimmungsgemäß verwendet werden. Bei Nichtbeachtung der Bestimmungen, aus den allgemein gültigen Vorschriften sowie den Bestimmungen aus dieser Anleitung, kann der Hersteller für Schäden nicht verantwortlich gemacht werden.

und Stecker beschädigen und die elektrische Sicherheit wäre nicht mehr gewährleistet. Benutzen Sie niemals das Ladegerät wenn Kabel, Stecker oder das Gerät selbst durch äußerliche Einwirkung beschädigt sind. Bei Beschädigungen in Fachwerkstatt reparieren lassen. Verhindern Sie, dass die Kühlfunktion des Gerätes durch Verdecken der Kühlschlitze behindert wird. Betreiben Sie das Gerät nicht in der Nähe von Wärmequellen oder auf brennbarem Untergrund. Öffnen Sie niemals das Ladegerät. Im Falle einer Störung wenden Sie sich an eine Fachwerkstatt. Verwenden Sie zum Aufladen des Akkus nur das Güde-Ladegerät. Bei Verwendung anderer Ladegeräte können Defekte auftreten oder ein Brand ausgelöst werden. Die Außenfläche des Akkus muss sauber und trocken sein, bevor Sie ihn aufladen.

**Akku**  
 Bei unsachgemäßem Gebrauch oder beim Gebrauch beschädigter Akkus können Dämpfe austreten. Führen Sie Frischluft zu und suchen Sie bei Beschwerden einen Arzt auf. Die Dämpfe können die Atemwege reizen.

**Arbeitshinweise**  
 Die Akkus werden nur teilweise vorgeladen geliefert und müssen vor Gebrauch zum ersten Mal voll aufgeladen werden.

- Laden Sie den Akku nach, wenn das Gerät zu langsam läuft oder stehen bleibt.
- Der Li-Ionen-Akku kann jederzeit aufgeladen werden, ohne die Lebensdauer zu verkürzen. Eine Unterbrechung des Ladevorgangs schädigt den Akku nicht.
- Der Li-Ionen-Akku ist durch die „Electronic-Cell Protection“ gegen Tiefentladung geschützt.
- Eine wesentlich kürzere Betriebszeit des geladenen Akkus zeigt an, dass der Akku verbraucht ist und ersetzt werden muss. Verwenden Sie nur Original-Ersatz-Akkupacks.

**Symbole**  
**Akku**

- Akku vor Hitze und Feuer schützen
- Akku vor Wasser und Feuchtigkeit schützen
- Akku vor Temperaturen über 40°C schützen
- Werfen Sie Akkus nicht in den Hausmüll
- Geben Sie Akkus an einer Altbatterie-Sammelstelle ab, wo sie einer umweltgerechten Wiederverwertung zugeführt werden.

**Ladegerät**

- Achtung! / WARNUNG
- Betriebsanleitung lesen
- Das Ladegerät nur in Innenräumen benutzen
- T2A
- Gerätesicherung
- Schutzklasse II
- CE Konformitätszeichen
- Schadhafte und/oder zu entsorgende elektrische oder elektronische Geräte müssen an den dafür vorgesehenen Recycling-Stellen abgegeben werden.

**Entsorgung**  
 Die Entsorgungshinweise ergeben sich aus den Piktogrammen die auf dem Gerät bzw. der Verpackung aufgebracht sind.

**Schadhafte und/oder zu entsorgende Geräte müssen an den dafür vorgesehenen Recycling-Stellen abgegeben werden.**

**Akkus umweltgerecht entsorgen**  
 Li-Ion-Akkus sind entsorgungspflichtig. Lassen Sie defekte Akkus vom Fachhandel entsorgen. Akkus müssen aus dem Gerät entfernt werden bevor es verschrottet wird. Beschädigte Akkus können der Umwelt und Ihrer Gesundheit schaden, wenn giftige Dämpfe oder Flüssigkeiten austreten.

**Verhalten im Notfall**  
 Leiten Sie die der Verletzung entsprechend notwendigen Erste Hilfe Maßnahmen ein und fordern Sie schnellst möglich qualifizierte ärztliche Hilfe an. Bewahren Sie den Verletzten vor weiteren Schädigungen und stellen Sie diesen ruhig. Wenn Sie Hilfe anfordern, machen Sie folgende Angaben: 1. Ort des Unfalls, 2. Art des Unfalls, 3. Zahl der Verletzten, 4. Art der Verletzungen

**Ladestation**  
 In den Akku-Einschubschacht der Ladegeräte dürfen keine Metallteile gelangen (Kurzschlussgefahr). Benutzen Sie das Ladegerät niemals in feuchter oder nasser Umgebung. Nur zur Verwendung in Innenräumen geeignet.

Achten Sie darauf, dass die Netzspannung mit den Angaben auf dem Typenschild des Ladegeräts übereinstimmt. Es besteht die Gefahr eines elektrischen Schlags. Trennen Sie Kabelverbindungen nur durch Ziehen am Stecker. Ziehen am Kabel könnte Kabel austreten. Versenden Sie daher nie einen defekten Akku per Post etc. Bitte wenden Sie sich an Ihre örtliche Entsorgungsstelle.

Entsorgen Sie Akkus im entladenen Zustand. Wir empfehlen die Pole mit einem Klebestreifen zum Schutz vor einem Kurzschluss abzudecken. Öffnen Sie den Akku nicht.

**Entsorgung der Transportverpackung**  
 Die Verpackung schützt das Gerät vor Transportschäden. Die Verpackungsmaterialien sind in der Regel nach umweltverträglichen und entsorgungstechnischen Gesichtspunkten ausgewählt und deshalb recycelbar. Das Rückführen der Verpackung in den Materialkreislauf spart Rohstoffe und verringert das Abfallaufkommen. Verpackungsteile (z.B. Folien, Styropor®) können für Kinder gefährlich sein.

**Erststichungsgefahr!**  
 Bewahren Sie Verpackungsteile außerhalb der Reichweite von Kindern auf und entsorgen Sie sie so schnell wie möglich.

**Gewährleistung**  
 Die Gewährleistungszeit beträgt 12 Monate bei gewerblicher Nutzung, 24 Monate für Verbraucher und beginnt mit dem Zeitpunkt des Kaufs des Gerätes.

Die Gewährleistung erstreckt sich ausschließlich auf Mängel, die auf Material- oder Herstellungsfehler zurückzuführen sind. Bei Geltendmachung eines Mangels im Sinne der Gewährleistung ist der original Kaufbeleg mit Verkaufsdatum beizufügen.

Von der Gewährleistung ausgeschlossen sind unsachgemäße Anwendungen, wie z. B. Überlastung des Gerätes, Gewaltanwendung, Beschädigungen durch Fremdeinwirkung oder durch Fremdkörper. Nichtbeachtung der Betriebsanleitung und normaler Verschleiß sind ebenfalls von der Gewährleistung ausgeschlossen.

**Wichtige Kundeninformation**  
 Bitte beachten Sie, dass eine Rücksendung innerhalb oder auch außerhalb der Gewährleistungszeit grundsätzlich in der Originalverpackung erfolgen sollte. Durch diese Maßnahme werden unnötige Transportschäden und deren oft strittige Regelung wirkungsvoll vermieden. Nur im Originalkarton ist Ihr Gerät optimal geschützt und somit eine reibungslose Bearbeitung gesichert.

**Service**  
 Sie haben technische Fragen? Eine Reklamation? Benötigen Ersatzteile oder eine Betriebsanleitung? Auf der Homepage der Firma Güde GmbH & Co. KG (www.guede.com) im Bereich Service helfen wir Ihnen schnell und unbürokratisch weiter. Bitte helfen Sie uns Ihnen zu helfen. Um Ihr Gerät im Reklamationsfall identifizieren zu können benötigen wir die Seriennummer sowie Artikelnummer und Baujahr. Alle diese Daten finden Sie auf dem Typenschild. Um diese Daten stets zur Hand zu haben, tragen Sie diese bitte unten ein.

Seriennummer:  
 Artikelnummer:  
 Baujahr:

Tel.: +49 (0) 79 04 / 700-360  
 Fax: +49 (0) 79 04 / 700-51999  
 E-Mail: support@ts.guede.com

Battery	AP 18-15	AP 18-20	AP 18-30	AP 18-40
Art. No	58541	58542	58543	58544
Voltage	18 V	18 V	18 V	18 V
Battery capacity (Li-Ion)	1,5 Ah	2,0 Ah	3,0 Ah	4,0 Ah
Battery-Power	27 Wh	36 Wh	54 Wh	72 Wh
Weight	0,4 kg	0,4 kg	0,65 kg	0,65 kg

Battery-Charging equipment	LG 18-05	LG 18-30
Art. No	58546	58547
Input voltage	100-240 V	100-240 V
Frequency	50-60 Hz	50-60 Hz
Output voltage	22 V	18 V
Output current	0,5 A (Std.)	3,0 A (Std.)
Input power	13 W	80 W
Protection class	II	II
Charging time	1,5 Ah = 216 min. 2,0 Ah = 288 min. 3,0 Ah = 432 min. 4,0 Ah = 576 min.	1,5 Ah = 36 min. 2,0 Ah = 48 min. 3,0 Ah = 72 min. 4,0 Ah = 96 min.
Weight	0,08 kg	0,3 kg

**Read and understand the operating instructions before using the appliance.** Familiarise with the control elements and how to use the appliance properly. Abide by all the safety measures stated in the service manual. Act responsibly toward third parties. The operator is responsible for accidents or risks in case of any doubts about connection and operation refer please to our customer center

**Safety Instructions**  
**⚠️ WARNING**

**Read all safety warnings and all instructions.** Failure to follow the warnings and instructions may result in electric shock, fire and/or serious injury. **Save all warnings and instructions for future reference.**

**Specified Conditions Of Use**  
 Chargers are exclusively suitable to charge these replaceable batteries:  
 • **AP 18-15, AP 18-20, AP 18-30, AP 18-40**

**⚠️ WARNING!**  
 Charging any other battery is not allowed. Single-use batteries must not be charged with the charger.

Do not use this product in any other way as stated for normal use. Not observing general regulations in force and instructions from this manual does not make the manufacturer liable for damages.

**Emergency procedure**  
 Conduct a first-aid procedure adequate to the injury and summon qualified medical attendance as quickly as possible. Protect the injured person from further harm and calm them down. If you seek help, state the following pieces of information: 1. Accident site, 2. Accident type, 3. Number of injured persons, 4. Injury type(s)

The Güde charger to be used only to charge the battery. There can be malfunction or fire if different chargers are used.

The outer battery surface must be clean and dry before the battery starts being charged.

**Battery**  
 Vapours may leak out in case of unauthorised use or when using a damaged accumulator. Bring fresh air and seek medical advice if experiencing difficulties. Vapours may irritate the respiratory system.

**⚠️ Risk of fire! Risk of explosion!**  
 Never use damaged, defective or deformed accumulators. Never open or damage the accumulator or let it fall on the ground. Never charge the battery in an environment with acids and easily flammable materials. Protect the battery against heat and fire. Battery to be used at the ambient temperatures between 10°C and +40°C only. Never put the battery on heaters and do not expose it to strong sunlight for a long time. After being subject to heavy load, let the battery cool down first. Short circuit - do not bridge the accumulator contacts with metal parts. The accumulator must be packaged (plastic bag, box) or accumulator contacts must be sealed up for accumulator disposal, transport or storage.

**Work instructions**  
 Accumulators are supplied partially charged and must therefore be fully charged before being used for the first time.  
 • Charge the accumulator when the appliance is running slowly or stops.  
 • A li-ion battery may be charged at any time without any shortening of its life. Charging process interruption will not damage the accumulator.  
 • A li-ion battery is protected by the Electronic Cell Protection against deep discharge.  
 • A significantly shorter operating time of a charged battery means the battery life is over and the battery must be replaced. Original spare batteries to be used only.

**Battery**

- Protect the battery against heat and fire.
- Protect the battery against water and moisture.
- Protect the battery against temperatures above 40°C.
- Do not throw the batteries in household waste.
- Deliver the batteries to a collection centre of old batteries where they will be recycled in an environmentally friendly way.

**Charging equipment**

- Caution! / WARNUNG
- Read the Operating Instructions
- Charger to be used in closed spaces only.
- T2A
- Appliance protection
- Protection class II
- CE marking
- Any damaged or disposed electric or electronic devices must be delivered to appropriate collection centres.

**Disposal**  
 The disposal instructions are based on the icons placed on the appliance or its package.

**Dispose of the batteries in an environmentally friendly manner.**  
 Li-Ion batteries are subject to the special disposal obligation. Have any defective batteries disposed of by a specialised shop. The battery must be taken out before the appliance is scrapped. Damaged batteries may harm the environment and your health if toxic vapours

or liquids leak out of such batteries. Therefore, never send a defective battery by post, etc. Please contact your local recycling centre.

Dispose of the batteries when discharged. We recommend applying an adhesive tape on the poles to protect them against short circuit. Never open the battery.

**Transport packaging disposal**  
 The packaging protects the machine against damage during transport. Packaging materials are usually chosen based on environment aspects and waste treatment principles and are therefore recyclable. Returning the packaging into material circulation saves raw materials and reduces waste production. Parts of packagings (e.g. foils, styropor®) can be dangerous for children.

**Risk of suffocation!**  
 Keep parts of the packagings out of reach of children and dispose them as soon as possible.

**Guarantee**  
 Warranty period of 12 months applies to commercial use and 24 months applies to private use and commences on the day of purchase of the device.

The guarantee solely covers inadequacies caused by material defect or manufacturing defect. Original payment voucher with the sales date needs to be submitted for any claim in the guarantee period.

The guarantee does not cover any unauthorised use such as appliance overloading, use of violence, damage as a result of any unauthorised interference or caused by foreign items. Failing to follow the operating and assembly instructions and common wear are also not included in the guarantee.

**Important information for the customer**  
 Please be sure to know that returning the product in or after the warranty period must be made in the original packaging.

**Service**  
 Do you have any technical questions? Any claim? Do you need any spare parts or operating instructions? We will quickly help you and without needles bureaucracy at our web pages at www.guede.com in the Servicing part. Please help us be able to help you. In order to identify your device in case of claim we need the serial No., product No. and year of production. All this data can be found on the type label. Please enter it here for future reference:

Serial No.:  
 Art. No.:  
 Year of production:

Tel.: +49 (0) 79 04 / 700-360  
 Fax: +49 (0) 79 04 / 700-51999  
 E-Mail: support@ts.guede.com



- NL** Vertaling van de originele gebruiksaanwijzing Batterij / Laadapparaat
- CZ** Překlad originálního návodu k provozu Baterie / Nabíjecí zařízení
- SK** Preklad originálneho návodu na prevádzku Baterie / Nabíjecí zařízení
- HU** Az eredeti használati utasítás fordítása Bateria / Nabíjacie zariadenie



GÜDE GmbH & Co. KG · Birkichstrasse 6 · 74549 Wolpertshausen · Deutschland

Batterij	AP 18-15	AP 18-20	AP 18-30	AP 18-40
Artikel-Nr.	58541	58542	58543	58544
Spanning	18 V	18 V	18 V	18 V
Accuapaciteit (Li-Ion)	1,5 Ah	2,0 Ah	3,0 Ah	4,0 Ah
Batterij-vermogen	27 Wh	36 Wh	54 Wh	72 Wh
Gewicht	0,4 kg	0,4 kg	0,65 kg	0,65 kg


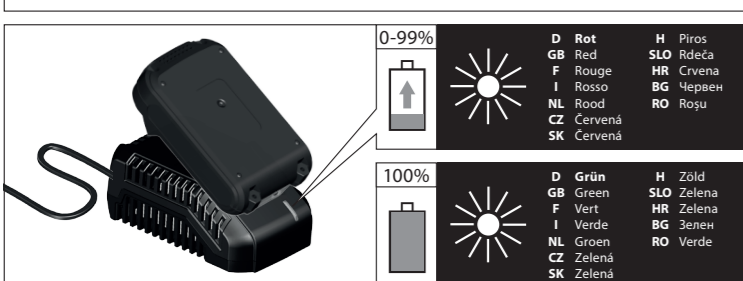
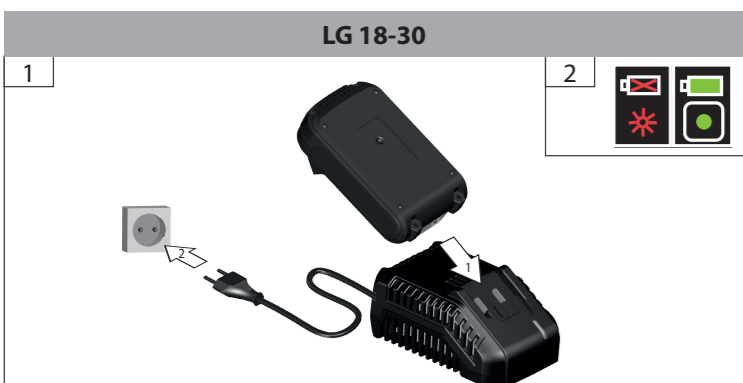
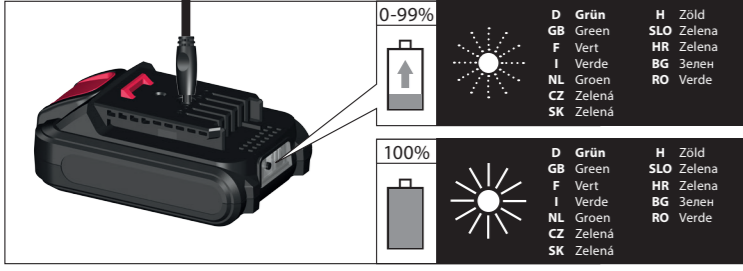
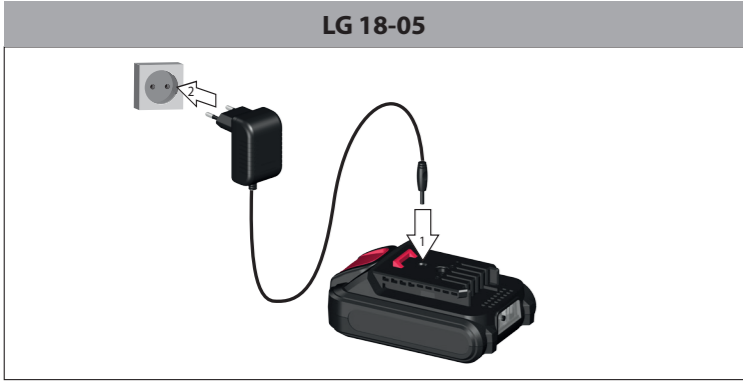
Batterij-Laadapparaat	LG 18-05	LG 18-30
Artikel-Nr.	58546	58547
Ingangsspanning	100-240 V	100-240 V
Frequentie	50-60 Hz	50-60 Hz
Uitgangsspanning	22 V	18 V
Uitgangsstroom	0,5 A (Std.)	3,0 A (Std.)
Opnamevermogen	13 W	80 W
Beveiligingsklasse	II	II
Laadtijd	1,5 Ah = 216 min. 2,0 Ah = 288 min. 3,0 Ah = 432 min. 4,0 Ah = 576 min.	1,5 Ah = 36 min. 2,0 Ah = 48 min. 3,0 Ah = 72 min. 4,0 Ah = 96 min.
Gewicht	0,08 kg	0,3 kg

**Gebruik het apparaat pas nadat u de gebruiksaanwijzing gelezen en begrepen hebt.** Maakt u zich met de bedieningselementen en het juiste gebruik van het apparaat vertrouwd. Let op alle, in de gebruiksaanwijzing aangegeven, veiligheidsinstructies. Gedraagt u zich verantwoord tegenover andere personen.

De bedienende persoon is verantwoordelijk voor ongevallen of gevaren tegenover derden. Indien betreffende de aansluiting en het bedienen van het apparaat twijfels ontstaan, kunt u zich tot de klantendienst wenden.

**Veiligheidsadviezen**  
**⚠ WAARSCHUWING**

**Lees alle veiligheidsinstructies en aanwijzingen.** Het niet opvolgen van veiligheidsinstructies en aanwijzingen kan een elektrische schok, brand en/of zware letsels veroorzaken. **Bewaar voor de toekomst alle veiligheidsinstructies en aanwijzingen.**



NL | NEDERLANDS

**Voorgescreven Gebruik Van Het Systeem**

De laadapparaten zijn uitsluitend geschikt voor het laden van de navolgende wisselaccu's:

- AP 18-15, AP 18-20, AP 18-30, AP 18-40

**⚠ WAARSCHUWING!**

Het laden van andere accu's is niet toegestaan. Niet oplaadbare batterijen mogen met het laadapparaat niet opgeladen worden.

Dit apparaat uitsluitend gebruiken voor normaal gebruik, zoals aangegeven. Bij niet naleving van de bepalingen uit de algemeen geldende voorschriften, evenals van de bepalingen uit deze gebruiksaanwijzing, kan de producent voor schaden niet aansprakelijk gesteld worden.

**Handelswijze in noodgeval**

Tref de noodzakelijke maatregelen om éérste hulp te verlenen, die met het letsel overeenkomt en vraag zo snel mogelijk gekwalificeerde medische hulp aan. Bescherm gewonde personen voor overig letsel en stel ze gerust. In-

Verhinder dat de koelfunctie van het apparaat door bedekking van de koelgaten beperkt wordt. Gebruik het apparaat niet in de buurt van warmtebronnen of op een brandbare ondergrond. Open nooit het laadapparaat. Consulteer in geval van storing een vakkundige werkplaats. Gebruik voor het laden van de accu uitsluitend het Güde laadapparaat. Bij het gebruik van een ander laadapparaat kunnen defecten optreden of kan brand ontstaan.

De oppervlakte van de accu dient schoon en droog te zijn voordat u deze gaat opladen.

**Batterij**

Bij onjuist gebruik of bij het gebruik van beschadigde accu's kunnen dampen ontstaan. Voer verse lucht toe en bezoek bij klachten een arts. De dampen kunnen de ademhalingswegen irriteren.

**Werkinstructies**

De accu's worden slechts gedeeltelijk voorgeladen geleverd en dienen voor het eerste gebruik volledig opgeladen te worden.

- Laad de accu na, indien het apparaat te langzaam draait of blijft staan.
- De li-ion-accu kan elk moment opgeladen worden, zonder de levensduur te bekorten. Een onderbreking van het laadproces schaadt de accu niet.
- De li-ion-accu is door de „Electronic Cell Protection“ tegen een te diepe ontlading beschermd.
- Een aanzienlijk kortere gebruiktijd van een geladen accu geeft aan dat de accu versleten is en vervangen moet worden. Gebruik uitsluitend originele vervangingsaccu's.

**Symbolen**

**Batterij**

- Accu tegen hitte en vuur beschermen
- Accu tegen water en vocht beschermen
- Accu tegen temperaturen boven 40°C beschermen
- Verwijder de accu's niet in het huisafval!
- Geef de accu's af op een verzamelplaats voor oude batterijen waar deze milieuvriendelijk worden gerecycled.

**Laadapparaat**

- Opgelet! WAARSCHUWING
- Gebruiksaanwijzing lezen
- Het laadapparaat uitsluitend in binnenruimten gebruiken
- T2A Apparaatzekering
- Beveiligingsklasse II
- CE Symbool
- Beschadigde en/of verwijderde elektrische of elektronische apparaten bij de daarvoor bestemde recyclingplaatsen afleveren

**Tegen vocht beschermen**

**Verpakingsoriëntering boven**

**Verwijdering**

De verwijderingsinstructies zijn met pictogrammen aangegeven die op het apparaat, resp. op de verpakking, te vinden zijn.

Beschadigde en/of verwijderde apparaten bij de daarvoor bestemde recyclingplaatsen afleveren

**Accu's op milieuvriendelijke wijze verwijderen**

Li-ion-accu's mogen niet als huisafval verwijderd worden. Laat defecte accu's door een vakkundige handelaar verwijderen. Accu's dienen uit het apparaat verwijderd te worden voordat het apparaat gesloopt wordt. Beschadigde accu's

kunnen het milieu en uw gezondheid schaden, indien giftige dampen of vloeistoffen ontstaan. Verzend daarom nooit een defecte accu per post etc. Wendt u zich tot uw plaatselijke verzamelplaats.

Verwijder accu's in een ontladen toestand. Wij adviseren de polen met een plakband af te dekken om kortsluiting te voorkomen. Open de accu niet.

**Verwijdering van de transportverpakking**

De verpakking beschermt het apparaat tegen transportschades. De verpakkingsmaterialen zijn meestal volgens milieuvriendelijke en verwijderingstechnische standpunten gekozen en derhalve recyclebaar. Het retour brengen van de verpakking in de materiaalomloop spaart grondstoffen en verlaagt de afvalhoeveelheden. Verpakkingsdelen (bijv. folies, styropor®) kunnen voor kinderen gevaarlijk zijn.

**Verstikkingsgevaar!**

Bewaar de verpakking buiten het bereik van kinderen en verwijder deze zo snel mogelijk.

**Garantie**

De garantieperiode is 12 maanden bij commercieel gebruik en 24 maanden voor eindgebruikers en begint met de datum van aankoop van het apparaat.

De garantie heeft uitsluitend betrekking op onvolkomenheden die op materiaal- of productiefouten betrekking hebben. Bij een claim van een onvolkomenheid, in de zin van garantie, dient de originele aankoopfactuur met de aankoopdatum bijgesloten te worden.

Van garantie uitgesloten zijn verkeerd gebruik, zoals bijv. overbelasting van het apparaat, gebruik van geweld, beschadigingen door vreemde invloeden of door vreemde voorwerpen. De niet-naleving van gebruiks- en montageaanwijzingen en normale slijtage zijn eveneens van garanties uitgesloten.

**Belangrijke informatie voor klanten**

Houd er rekening mee dat een retourzending, binnen of ook buiten de garantieperiode, principieel in de originele verpakking uitgevoerd zou moeten worden. Door deze maatregel worden onnodige transportschaden en hun vaak controversele regelgevingen effectief vermeden. Enkel in de originele doos is uw apparaat optimaal beschermd en blijft daardoor een soepele verwerking gewaarborgd.

**Service**

Hebt u technische vragen? Een reclamatie? Hebt u reserveonderdelen of een gebruiksaanwijzing nodig? Op onze website [www.guede.com](http://www.guede.com) in Service helpen wij u snel en niet-bureaucratisch verder. Help ons om u te helpen, a.u.b. Om uw apparaat in geval van reclamatie te kunnen identificeren hebben wij het serie+nummer evenals artikelnummer en productiejaar nodig. Deze gegevens vindt u op het typeplaatje. Vul deze gegevens hieronder in om deze altijd bij de hand te hebben.

Serienummer:

Artikelnummer:

Bouwjaar:

Tel.: +49 (0) 79 04 / 700-360  
Fax: +49 (0) 79 04 / 700-51999  
E-Mail: support@ts.guede.com

	AP 18-15	AP 18-20	AP 18-30	AP 18-40
Obj. č.	58541	58542	58543	58544
Napětí	18 V	18 V	18 V	18 V
Kapacita akumulátoru (Li-Ion)	1,5 Ah	2,0 Ah	3,0 Ah	4,0 Ah
Baterie-výkon	27 Wh	36 Wh	54 Wh	72 Wh
Hmotnost	0,4 kg	0,4 kg	0,65 kg	0,65 kg

Baterie-Nabíjecí zařízení	LG 18-05	LG 18-30
Obj. č.	58546	58547
Vstupní napětí	100-240 V	100-240 V
Kmitočet	50-60 Hz	50-60 Hz
Výstupní napětí	22 V	18 V
Výstupní proud	0,5 A (Std.)	3,0 A (Std.)
Příkon	13 W	80 W
Typ ochrany	II	II
Doba nabíjení	1,5 Ah = 216 min. 2,0 Ah = 288 min. 3,0 Ah = 432 min. 4,0 Ah = 576 min.	1,5 Ah = 36 min. 2,0 Ah = 48 min. 3,0 Ah = 72 min. 4,0 Ah = 96 min.
Hmotnost	0,08 kg	0,3 kg

**Čerpadlo použijte teprve po pozorném přečtení a porozumění návodu k obsluze** Seznamte se s ovládacími prvky a správným použitím přístroje. Dodržujte všechny v návodu uvedené bezpečnostní pokyny. Chovejte se zodpovědně vůči třetím osobám.

Obsluha je odpovědná za nehody či nebezpečí vůči třetím osobám.

Pokud máte o zapojení a obsluze přístroje pochybnosti, obraťte se na zákaznický servis.

**Bezpečnostní Upozornění**  
**⚠ VAROVÁNÍ**

**Přečtěte si všechny bezpečnostní pokyny a instrukce.** Chyby při dodržování níže uvedených pokynů mohou vést k úderu elektrickým proudem, požáru a ebo vážným úrazům. **Všechny bezpečnostní pokyny a instrukce uschovejte pro budoucí použití.**

**Použití v souladu s určením**

Nabíječky jsou vhodné výhradně k nabíjení těchto vyměnitelných baterií:

- AP 18-15, AP 18-20, AP 18-30, AP 18-40

**⚠ VAROVÁNÍ!**

Nabíjení jiného akumulátoru není dovoleno. S nabíječkou se nesmí nabíjet jednorázové baterie.

Toto zařízení lze používat jen pro uvedený účel. Při nedodržení ustanovení z obecně platných předpisů a ustanovení z tohoto návodu nelze výrobce činit odpovědným za škody.

**Chování v případě nouze**

Zaveďte úrazu odpovídající potřebnou první pomoc a vyzvěte co možná nejrychleji kvalifikovanou lékařskou pomoc. Chraňte zraněného před dalšími úrazy a uklidněte jej. Pokud požadujete pomoc, uveďte tyto údaje: 1. Místo nehody, 2. Druh nehody, 3. Počet zraněných, 4. Druh zranění

**Pracovní pokyny**

Akumulátory se dodávají jen částečně nabitě, a musí se před použitím poprvé plně nabít.

- Když přístroj běží pomalu nebo zůstane stát, dobijte akumulátor.
- Li-iontové akumulátory lze dobíjet kdykoliv, aniž by se zkrátila jeho životnost. Přerušení procesu nabíjení nepoškodí akumulátor
- Li-iontový akumulátor je chráněn elektronickou ochranou buňky „Electronic-Cell Protection“ proti hlubokému vybití.
- Podstatně kratší provozní doba nabitě baterie znamená, že je baterie spotřebována a musí se vyměnit. Používejte jen originální náhradní baterie

**Symboly**

**Baterie**

- Chraňte akumulátor před horkem a ohněm.
- Chraňte akumulátor před vodou a vlhkostí.
- Chraňte akumulátor před teplotami nad 40°C.
- Nevyhazujte baterie do domovních odpadků.
- Dejte baterie do sběry starých baterií, kde budou recyklovány šetrně k životnímu prostředí.

**Nabíjecí zařízení**

- Pozor!VAROVÁNÍ
- Přečtěte si návod k obsluze
- Nabíječku používejte jen ve vnitřních prostorech.
- T2A Pojistka přístroje
- Typ ochrany II
- CE symbol
- Vadné a ebo likvidované elektrické či elektronické přístroje musí být odevzdány do příslušných sběrů.

**Chraňte před vlhkem**

**Obal musí směřovat nahoru**

**Likvidace**

Pokyny pro likvidaci vyplývají z pictogramů umístěných na přístroji nebo na obalu.

Vadné a ebo likvidované přístroje musí být odevzdány do příslušných sběrů.

**Akumulátory likvidujte ekologicky**

Li-iontové akumulátory podléhají povinnosti speciální likvidace. Vadné akumulátory nechte zlikvidovat specializovaným obchodem. Než se přístroj seřadíte, musíte se z něj vyndat akumulátor. Poškozené akumulátory mohou poškodit životní prostředí a Vaše zdraví, pokud z nich unikají jedovaté páry nebo kapaliny.

Proto nikdy neposílejte vadný akumulátor poštou apod. Obratě se, prosím, na své místní recyklační středisko.

Akumulátory likvidujte ve vybitém stavu. Doporučujeme přelepit póly lepicí páskou, aby byly chráněné proti zkratu. Nikdy akumulátor neotevírejte.

**Likvidace přepravního obalu**

Obal chrání přístroj před poškozením při dopravě. Obalové materiály jsou zpravidla voleny podle ekologicky přijatelných hledisek a hledisek nakládání s odpady, a proto jsou recyklovatelné. Vrazení obalu do materiálového oběhu šesti suroviny a snižuje výskyt odpadů. Části obalů (např. fólie, styropor®) mohou být nebezpečné pro děti.

**Nebezpečí udušení!**

Ukládejte části obalů mimo dosah dětí, a co možná nejrychleji je zlikvidujte.

**Záruka**

Záruční doba činí 12 měsíců při průmyslovém použití, 24 měsíců pro spotřebitele a začíná dnem nákupu přístroje.

Záruka se vztahuje výhradně na nedostatky způsobené vadou materiálu nebo výrobní vadou. Při reklamaci v záruční době je třeba přiložit originální doklad o koupi s datem prodeje.

Do záruky nespadá neodborné použití jako např. přetížení přístroje, použití násilí, poškození cizím zásahem nebo cizími předměty. Nedodržení návodu k použití a montáží a normální opotřebení rovněž nespadá do záruky.

**Důležité informace pro zákazníka**

Upozorňujeme, že vrácení během záruční doby nebo i po záruční době je třeba zásadně provést v originálním obalu. Tímto opatřením se účinně zabrání zbytečnému poškození při dopravě a jeho často spornému vyřízení. Přístroj je optimálně chráněn jen v originálním obalu, a tím je zajištěno plynulé zpracování.

NL | NEDERLANDS

NL | NEDERLANDS

NL | NEDERLANDS

CZ | ČESKY

CZ | ČESKY

CZ | ČESKY

CZ | ČESKY

CZ | ČESKY

CZ | ČESKY

**Servis**

Máte technické otázky? Reklamaci? Potřebujete náhradní díly nebo návod k obsluze? Na naší domovské stránce [www.guede.com](http://www.guede.com) Vám v odůlu Servis pomůžeme rychle a nebyrokraticky. Prosím pomozte nám pomocí Vam. Aby bylo možné Váš přístroj v případě reklamace identifikovat, potřebujeme sériové číslo, objednáací číslo a rok výroby. Všechny tyto údaje najdete na typovém štítku. Abyste měli tyto údaje vždy po ruce, zapíšte si je prosím dole.

Sériové číslo:

Objednáací číslo:

Rok výroby:

Tel.: +49 (0) 79 04 / 700-360  
Fax: +49 (0) 79 04 / 700-51999  
E-Mail: support@ts.guede.com

# Obsah je uzamčen

**Dokončete, prosím, proces objednávky.**

**Následně budete mít přístup k celému dokumentu.**



**Proč je dokument uzamčen? Nahněvat Vás rozhodně nechceme. Jsou k tomu dva hlavní důvody:**

- 1) Vytvořit a udržovat obsáhlou databázi návodů stojí nejen spoustu úsilí a času, ale i finanční prostředky. Dělali byste to Vy zadarmo? Ne\*. Zakoupením této služby obdržíte úplný návod a podpoříte provoz a rozvoj našich stránek. Třeba se Vám to bude ještě někdy hodit.

*\*) Možná zpočátku ano. Ale vězte, že dotovat to dlouhodobě nelze. A rozhodně na tom nezbohatneme.*

- 2) Pak jsou tady „roboti“, kteří se přiživují na naší práci a „vysávají“ výsledky našeho úsilí pro svůj prospěch. Tímto krokem se jim to snažíme překazit.

A pokud nemáte zájem, respektujeme to. Urgujte svého prodejce. A když neuspějete, rádi Vás uvidíme!