



Amazfit GTS 2 mini


Uživatelská příručka

A2018


01 Obsah balení



Chytré hodinky s řemínkem × 1

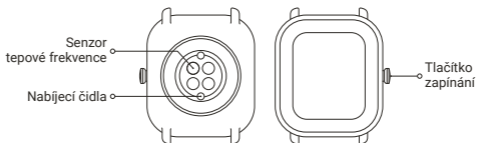


Nabíjecí základna × 1



Návod k použití × 1

02 O hodinkách



Poznámka:

Stiskněte a podržte vypínací tlačítko pro zapnutí hodinek. Pokud není možné hodinky zapnout, nejdříve je prosím nabijte.

03 Párování hodinek

1. Naskenujte QR kód z Návodu k použití do svého telefonu a stáhněte si do telefonu aplikaci. Poslední verzi aplikace si můžete stáhnout také z Google Play Store nebo Apple App store.
2. Otevřete aplikaci, vytvořte si účet a přihlaste se.
3. Postupujte podle kroků v aplikaci a správně spárujte hodinky. Po dokončení párování budou hodinky ukazovat správný čas.
4. Podle potřeby můžete nastavit i další funkce.

Poznámka:

1. Pro lepší uživatelský zážitek prosím používejte nejnovější verzi aplikace.
2. Operační systém musí být Android 5.0, iOS 10.0 nebo vyšší.
3. Nepárujte hodinky přímo používáním Bluetooth na telefonu. Postupujte podle kroků v aplikaci a správně spárujte hodinky.



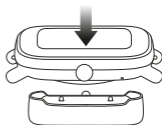
Stáhněte
Zepp Aplikaci

04 Nabíjení hodinek

1. Připojte USB port hodinek nabíjecího kabelu k nabíječe mobilního telefonu nebo USB portu počítače.
2. Vložte hodinky do nabíjecí základny. Dávejte pozor na směr a polohu hodinek a ujistěte se, že kovové kontakty na zadní straně hodinek těsně přiléhají k nabíjecí základně.
3. Když začne nabíjení, displej hodinek zobrazuje nabíjecí proces.

Poznámka:

1. Používejte prosím pouze dodanou nabíjecí základnu. Před nabíjením se ujistěte, že je nabíjecí základna čistá.
2. Použijte prosím napájecí adaptér 1A nebo vyšší.



Obsah je uzamčen

Dokončete, prosím, proces objednávky.

Následně budete mít přístup k celému dokumentu.



Proč je dokument uzamčen? Nahněvat Vás rozhodně nechceme. Jsou k tomu dva hlavní důvody:

- 1) Vytvořit a udržovat obsáhlou databázi návodů stojí nejen spoustu úsilí a času, ale i finanční prostředky. Dělali byste to Vy zadarmo? Ne*. Zakoupením této služby obdržíte úplný návod a podpoříte provoz a rozvoj našich stránek. Třeba se Vám to bude ještě někdy hodit.

**) Možná zpočátku ano. Ale vězte, že dotovat to dlouhodobě nelze. A rozhodně na tom nezbohatneme.*

- 2) Pak jsou tady „roboti“, kteří se přiživují na naší práci a „vysávají“ výsledky našeho úsilí pro svůj prospěch. Tímto krokem se jim to snažíme překazit.

A pokud nemáte zájem, respektujeme to. Urgujte svého prodejce. A když neuspějete, rádi Vás uvidíme!