

The Lenovo logo is displayed in white text on a pink rectangular background.

# Lenovo Tab M10 FHD Plus

## Uživatelská příručka

Lenovo TB-X606F

Lenovo TB-X606X

Informace označené hvězdičkou (\*) se vztahují pouze k modelu s technologií WLAN+LTE (Lenovo TB-X606X).



# Základy

Před použitím produktů a těchto informací si přečtěte tyto dokumenty:

- *Bezpečnost, Záruka a Stručná úvodní příručka*
- *Prohlášení o souladu*
- „Důležité bezpečnostní a manipulační informace“ v „Příloze“.

Na webových stránkách <http://support.lenovo.com> je k dispozici příručka *Bezpečnost, Záruka a Stručná úvodní příručka* a dokument *Regulatorní prohlášení*.

**Poznámka: Všechny obrázky a ilustrace v tomto dokumentu jsou pouze orientační a mohou se od konečného výrobku lišit.**

## Nápověda Lenovo

Hledáte pomoc? Aplikace Nápověda Lenovo vám pomůže s přímým přístupem k online podpoře a fóřům Lenovo\*, často kladeným otázkám\*, systémovým upgradům\*, testům funkčnosti hardwaru, kontrolám stavu záruky\*, servisním požadavkům\*\* a stavu opravy\*\*.

**Poznámka:**

- \* **Vyžaduje přístup k datové síti.**
- \*\* **Není v některých zemích dostupná.**

Tuto aplikaci lze získat dvěma způsoby:

- Vyhledejte a stáhněte aplikaci z obchodu Google Play.



- Načtěte následující QR kód pomocí zařízení Lenovo se systémem Android.



## Technické údaje

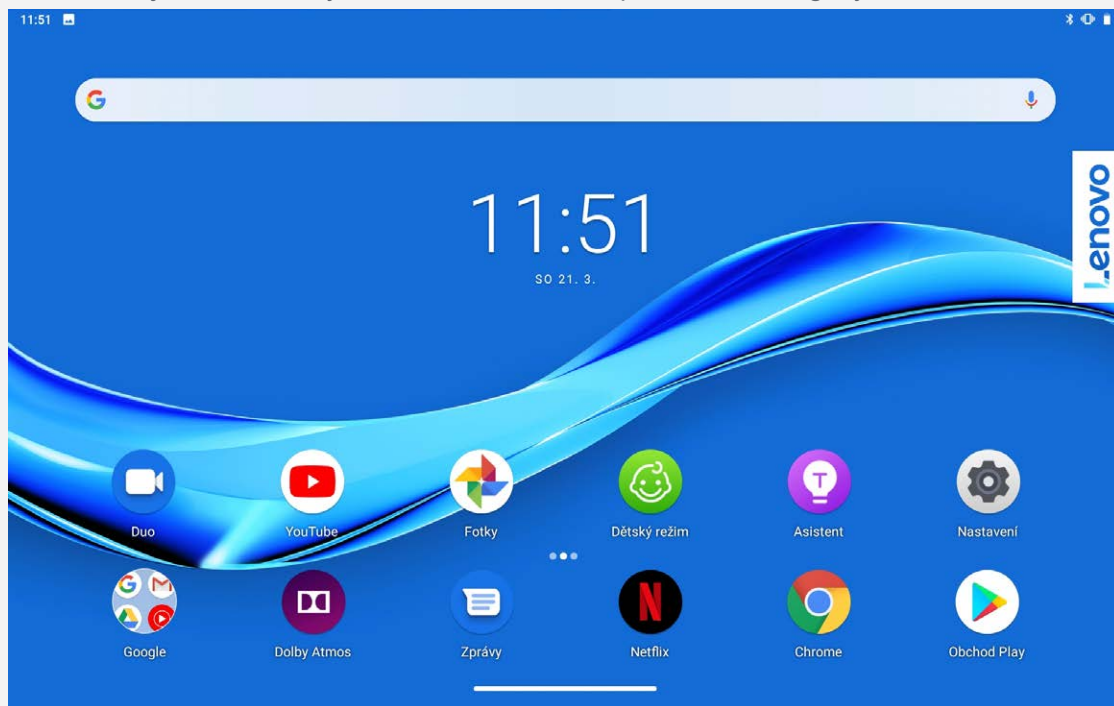
<b>Model</b>	Lenovo TB-X606F	Lenovo TB-X606X
<b>Procesor</b>	MediaTek Helio P22T Tab	MediaTek Helio P22T Tab
<b>Baterie</b>	5 000 mAh	5 000 mAh
<b>Bezdrátová komunikace</b>	Bluetooth 5; WLAN 802.11 a/b/g/n/ac; GPS/GLONASS/BDS	Bluetooth 5; WLAN 802.11 a/b/g/n/ac; GPS/A-GPS/GLONASS/BDS; FDD-LTE/TDD-LTE/WCDMA/GSM

**Poznámka: Zařízení Lenovo TB-X606X podporuje pásma LTE 1, 2, 3, 4, 5, 7, 8, 20, 38, a 40, v některých zemích však není připojení LTE podporováno. Chcete-li zjistit, zda vaše zařízení funguje se sítěmi LTE ve vaší zemi, kontaktujte svého operátora.**

## Domovská obrazovka

Domovská obrazovka je výchozím místem při používání zařízení. Pro vaše pohodlí jsou na

domovské obrazovce již nastaveny některé užitečné aplikace a widgety.




**Poznámka:** Funkce a domovská obrazovka vašeho zařízení se mohou lišit v závislosti na vašem umístění, jazyce, operátorovi a modelu zařízení.

Domovskou obrazovku si můžete kdykoli přizpůsobit.


- **Domovská obrazovka**

Na domovské obrazovce se nachází vyhledávací pole **Google** a několik užitečných aplikací.


- **Nastavení domovské obrazovky**

Stiskněte a podržte libovolné volné místo na domovské obrazovce mimo ikon. Klepněte na ikonu  a poté na nastavení Upravit domovskou obrazovku.

- **Přidání widgetu na domovskou obrazovku**

Stiskněte a podržte libovolné volné místo na domovské obrazovce (mimo ikon). Klepněte na ikonu , stiskněte a podržte widget, který chcete přidat, a poté jej přetáhněte na požadované místo a uvolněte.

- **Změna tapety**

Stiskněte a podržte libovolné volné místo na domovské obrazovce mimo ikon. Klepněte na ikonu  a vyberte požadovanou tapetu.

Přejděte do nabídky **Nastavení > Obrazovka > Tapeta** a vyberte požadovanou tapetu.

- **Přesunutí aplikace na jinou obrazovku**

Stiskněte a podržte aplikaci, kterou chcete přesunout, přetáhněte ji na požadované místo a uvolněte.

- **Odinstalování aplikace**

1. Stiskněte a podržte aplikaci, kterou chcete odinstalovat.

2. Přetáhněte ji na ikonu , uvolněte prst a klepněte na tlačítko **OK**.

**Poznámka:** Některé systémové aplikace nelze odinstalovat.

- **Hledání aplikací**

Přejedte prstem z dolní části obrazovky nahoru k horní části domovské obrazovky.

- **Zobrazení nedávných aplikací**

Přejedte prstem z dolní části obrazovky nahoru. Poté můžete:

- Přejetím prstem doleva nebo doprava na domovské obrazovce přepínat mezi aplikacemi, které chcete otevřít.
- Potáhnutím okna aplikace nahoru zavřít aplikaci.

# Obsah je uzamčen

**Dokončete, prosím, proces objednávky.**

**Následně budete mít přístup k celému dokumentu.**



**Proč je dokument uzamčen? Nahněvat Vás rozhodně nechceme. Jsou k tomu dva hlavní důvody:**

1) Vytvořit a udržovat obsáhlou databázi návodů stojí nejen spoustu úsilí a času, ale i finanční prostředky. Dělali byste to Vy zadarmo? Ne\*. Zakoupením této služby obdržíte úplný návod a podpoříte provoz a rozvoj našich stránek. Třeba se Vám to bude ještě někdy hodit.

*\*) Možná zpočátku ano. Ale vězte, že dotovat to dlouhodobě nelze. A rozhodně na tom nezbohatneme.*

2) Pak jsou tady „roboti“, kteří se přiživují na naší práci a „vysávají“ výsledky našeho úsilí pro svůj prospěch. Tímto krokem se jim to snažíme překazit.

A pokud nemáte zájem, respektujeme to. Urgujte svého prodejce. A když neuspějete, rádi Vás uvidíme!