




Dell OptiPlex 3020–Small Form Factor Příručka majitele

Regulační model: D08S
Regulační typ: D08S001



Poznámky, upozornění a varování

-  **POZNÁMKA:** POZNÁMKA označuje důležité informace, které pomáhají lepšímu využití počítače.
-  **VÝSTRAHA: UPOZORNĚNÍ** poukazuje na možnost poškození hardwaru nebo ztráty dat a poskytuje návod, jak se danému problému vyhnout.
-  **VAROVÁNÍ:** VAROVÁNÍ označuje potenciální nebezpečí poškození majetku, úrazu nebo smrti.

© 2013 Dell Inc. Všechna práva vyhrazena.

Ochranné známky použité v tomto textu: Dell™, logo DELL, Dell Precision™, Precision ON™, ExpressCharge™, Latitude™, Latitude ON™, OptiPlex™, Venue™, Vostro™ a Wi-Fi Catcher™ jsou ochranné známky společnosti Dell Inc. Intel®, Pentium®, Xeon®, Core™, Atom™, Centrino® a Celeron® jsou registrované ochranné známky nebo ochranné známky společnosti Intel Corporation v USA a v jiných zemích. AMD® je registrovaná ochranná známka a AMD Opteron™, AMD Phenom™, AMD Sempron™, AMD Athlon™, ATI Radeon™ a ATI FirePro™ jsou ochranné známky společnosti Advanced Micro Devices, Inc. Microsoft®, Windows®, MS-DOS®, Windows Vista®, tlačítko Start Windows Vista a Office Outlook® jsou buď ochranné známky, nebo registrované ochranné známky společnosti Microsoft Corporation ve Spojených státech a v jiných zemích. Blu-ray Disc™ je ochranná známka společnosti Blu-ray Disc Association (BDA) a pro použití na discích a přehrávačích je používána v rámci licence. Registrovaná slovní ochranná známka Bluetooth® je vlastněná společností Bluetooth® SIG, Inc. a jakékoli použití této známky společností Dell Inc. je založeno na licenci. Wi-Fi® je registrovaná ochranná známka společnosti Wireless Ethernet Compatibility Alliance, Inc.

2013 - 10

Rev. A00

Obsah

1 Práce na počítači.....	5
Před manipulací uvnitř počítače.....	5
Vypnutí počítače.....	6
Po dokončení práce uvnitř počítače.....	7
2 Demontáž a montáž součástí.....	9
Doporučené nástroje.....	9
Přehled systému.....	9
Pohled dovnitř	9
Demontáž krytu.....	11
Montáž krytu.....	11
Demontáž čelního krytu.....	12
Montáž čelního krytu.....	12
Demontáž rozšiřujících karet.....	12
Montáž rozšiřujících karet.....	14
Demontáž optické mechaniky.....	14
Montáž optické mechaniky.....	15
Demontáž klece disku.....	15
Montáž klece disku.....	16
Demontáž pevného disku.....	17
Montáž pevného disku.....	17
Demontáž reproduktoru.....	18
Montáž reproduktoru.....	19
Pokyny k paměťovému modulu.....	19
Vyjmutí paměti.....	20
Montáž paměti.....	20
Demontáž systémového ventilátoru.....	20
Montáž systémového ventilátoru.....	21
Demontáž síťového spínače.....	21
Montáž spínače napájení.....	22
Demontáž I/O panelu.....	23
Montáž panelu I/O.....	24
Demontáž zdroje napájení.....	24
Montáž zdroje napájení.....	27
Vyjmutí knoflíkové baterie.....	27
Vložení knoflíkové baterie.....	28
Demontáž sestavy chladiče.....	28
Montáž sestavy chladiče.....	29

Obsah je uzamčen

Dokončete, prosím, proces objednávky.

Následně budete mít přístup k celému dokumentu.



Proč je dokument uzamčen? Nahněvat Vás rozhodně nechceme. Jsou k tomu dva hlavní důvody:

- 1) Vytvořit a udržovat obsáhlou databázi návodů stojí nejen spoustu úsilí a času, ale i finanční prostředky. Dělali byste to Vy zadarmo? Ne*. Zakoupením této služby obdržíte úplný návod a podpoříte provoz a rozvoj našich stránek. Třeba se Vám to bude ještě někdy hodit.

**) Možná zpočátku ano. Ale vězte, že dotovat to dlouhodobě nelze. A rozhodně na tom nezbohatneme.*

- 2) Pak jsou tady „roboti“, kteří se přiživují na naší práci a „vysávají“ výsledky našeho úsilí pro svůj prospěch. Tímto krokem se jim to snažíme překazit.

A pokud nemáte zájem, respektujeme to. Urgujte svého prodejce. A když neuspějete, rádi Vás uvidíme!