



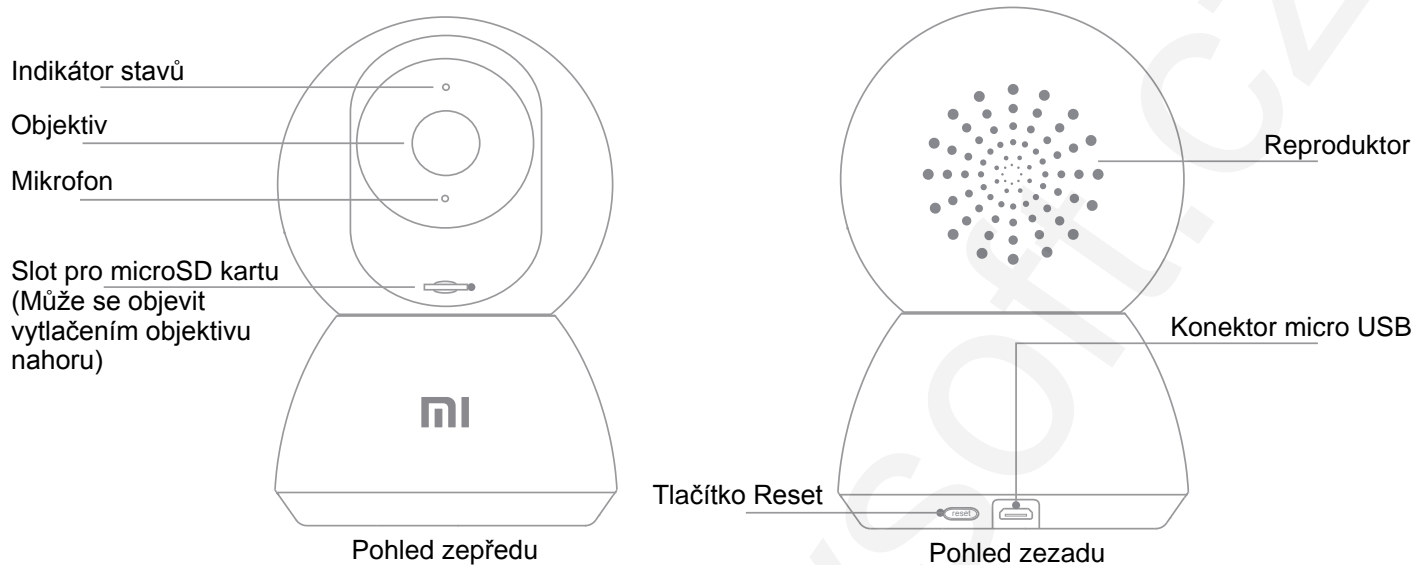
# Mi Home Security Camera

360° 1080p

Uživatelská příručka

Před použitím bezpečnostní kamery **Xiaomi Mi Home Security Camera 360** si pečlivě přečtěte tuto příručku a uschovejte ji pro budoucí použití.

## Popis produktu



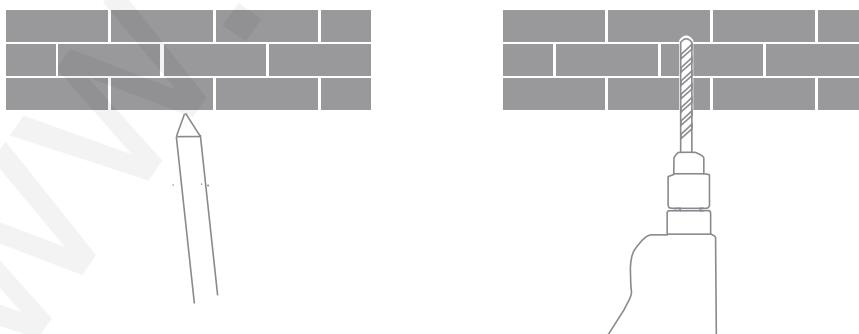
Obsah balení: Bezpečnostní kamera Xiaomi Mi Home Security Camera 360° 1080p, nabíjecí USB kabel, příslušenství pro montáž na zeď.

## Instalace


Bezpečnostní kameru lze umístit na jakoukoliv vodorovnou plochu, jako je psací stůl, jídelní stůl, stůl, polici, atd. Lze ji také namontovat na zeď nebo na strop.

### Montáž bezpečnostní kamery na zeď

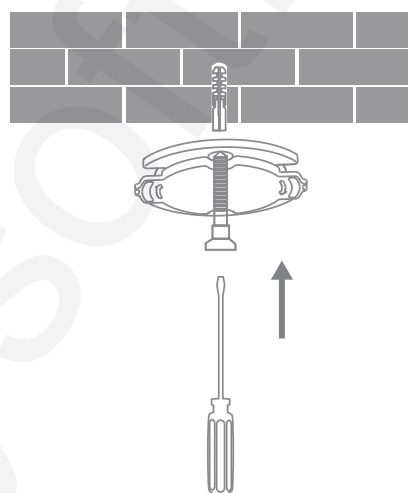
- 1) Vyvrtejte do zdi dva otvory a použijte základnu bezpečnostní kamery jako šablonu. Před vrtáním si označte polohu otvorů tužkou. Průměr každého otvoru je přibližně 6 mm a hloubka je přibližně 25 mm.



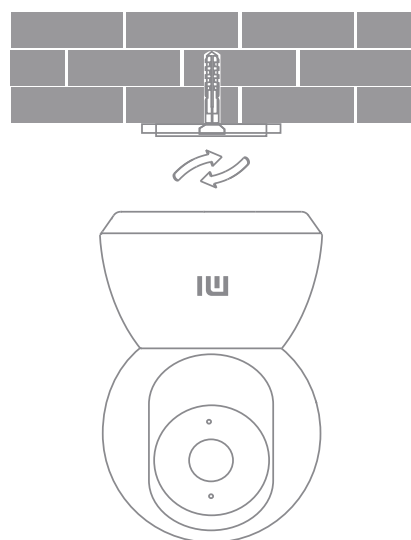
2) Do otvorů vyvrtaných ve zdi zasuňte dvě plastové hmoždinky.



3) Základnu bezpečnostní kamery přiložte na zeď, jak je uvedeno na obrázku. Přišroubujte základnu na hmoždinky dvěma šrouby, ty opatrně utáhněte.



4) Přiložte kameru k její základně tak, aby mezi ní a zdí nebyla žádná mezera (otáčením proti směru hodinových ručiček naleznete správnou polohu). Poté otáčejte kamerou po směru hodinových ručiček až na doraz. Kamera by měla být zajištěna.



**Varování:**

Aby nedošlo k poškození nebo zranění, musí být kamera bezpečně připevněna ke stropu/zdi, jak je uvedeno v instalačních pokynech.



**Při montáži bezpečnostní kamery na strop/zed':**

Zed' musí být schopna udržet alespoň trojnásobek celkové hmotnosti produktu.

# Obsah je uzamčen

**Dokončete, prosím, proces objednávky.**

**Následně budete mít přístup k celému dokumentu.**



**Proč je dokument uzamčen? Nahněvat Vás rozhodně nechceme. Jsou k tomu dva hlavní důvody:**

- 1) Vytvořit a udržovat obsáhlou databázi návodů stojí nejen spoustu úsilí a času, ale i finanční prostředky. Dělali byste to Vy zadarmo? Ne\*. Zakoupením této služby obdržíte úplný návod a podpoříte provoz a rozvoj našich stránek. Třeba se Vám to bude ještě někdy hodit.

*\*) Možná zpočátku ano. Ale vězte, že dotovat to dlouhodobě nelze. A rozhodně na tom nezbohatneme.*

- 2) Pak jsou tady „roboti“, kteří se přiživují na naší práci a „vysávají“ výsledky našeho úsilí pro svůj prospěch. Tímto krokem se jim to snažíme překazit.

A pokud nemáte zájem, respektujeme to. Urgujte svého prodejce. A když neuspějete, rádi Vás uvidíme!