



AROMAFRESH



CZ Návod k obsluze



A Nastavení pro použití mleté kávy

G Tlačítko h (hodiny) / m (minuty)

M Mlecí komora

B Tlačítko CALC

H Displej

N Ovládání hrubosti mletí

C Nastavení síly kávy

I Nádrž na vodu

O Výklopný filtr

D Tlačítko TIMER

J Víko zásobníku na vodu

P Drip stop

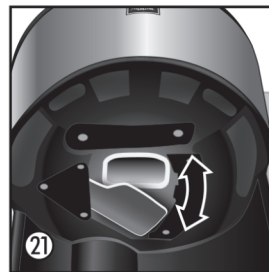

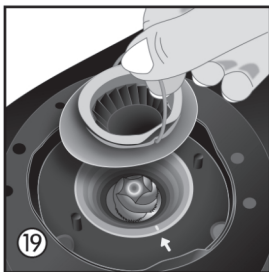
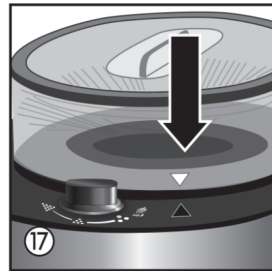
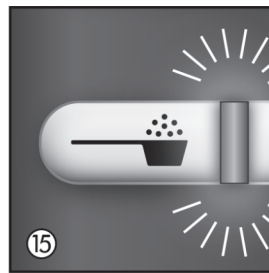
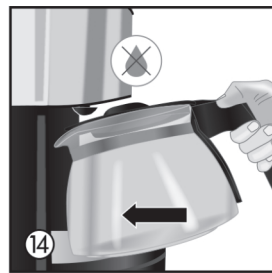
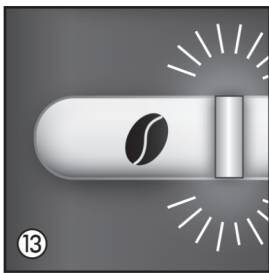
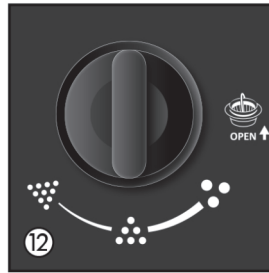
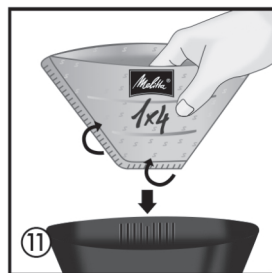
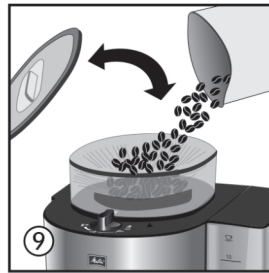
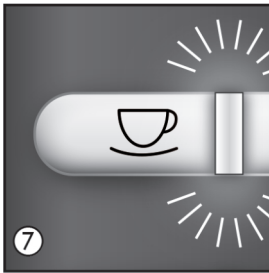
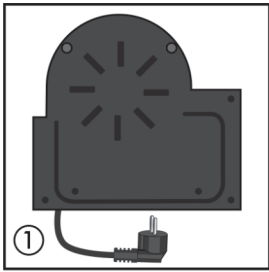
E Tlačítko START

K Zásobník kávových zrn

Q Čisticí kartáč

F Nastavení počtu šálků

L Brusný kroužek



Obsah je uzamčen

Dokončete, prosím, proces objednávky.

Následně budete mít přístup k celému dokumentu.



Proč je dokument uzamčen? Nahněvat Vás rozhodně nechceme. Jsou k tomu dva hlavní důvody:

- 1) Vytvořit a udržovat obsáhlou databázi návodů stojí nejen spoustu úsilí a času, ale i finanční prostředky. Dělali byste to Vy zadarmo? Ne*. Zakoupením této služby obdržíte úplný návod a podpoříte provoz a rozvoj našich stránek. Třeba se Vám to bude ještě někdy hodit.

**) Možná zpočátku ano. Ale vězte, že dotovat to dlouhodobě nelze. A rozhodně na tom nezbohatneme.*

- 2) Pak jsou tady „roboti“, kteří se přiživují na naší práci a „vysávají“ výsledky našeho úsilí pro svůj prospěch. Tímto krokem se jim to snažíme překazit.

A pokud nemáte zájem, respektujeme to. Urgujte svého prodejce. A když neuspějete, rádi Vás uvidíme!