

The Lenovo logo is displayed in white text on a red rectangular background.

# Lenovo Tab P12 Pro

## Uživatelská příručka

Lenovo TB-Q706F

Lenovo TB-Q706Z

Všechny informace v této příručce, které jsou označeny hvězdičkou \*, se vztahují pouze k modelu s technologií WLAN+5G (Lenovo TB-Q706Z).



# Základy

Před použitím produktu a těchto informací si přečtěte tyto dokumenty:

- *Bezpečnost, záruka a stručná úvodní příručka*
- *Prohlášení o souladu*
- „Důležité bezpečnostní a manipulační informace“ v „Příloze“.

Na webových stránkách <http://support.lenovo.com> je k dispozici příručka *Bezpečnost, Záruka a Stručná úvodní příručka* a dokument *Regulační prohlášení*.

**Poznámka: Všechny obrázky a ilustrace v tomto dokumentu jsou pouze orientační a mohou se od konečného výrobku lišit.**

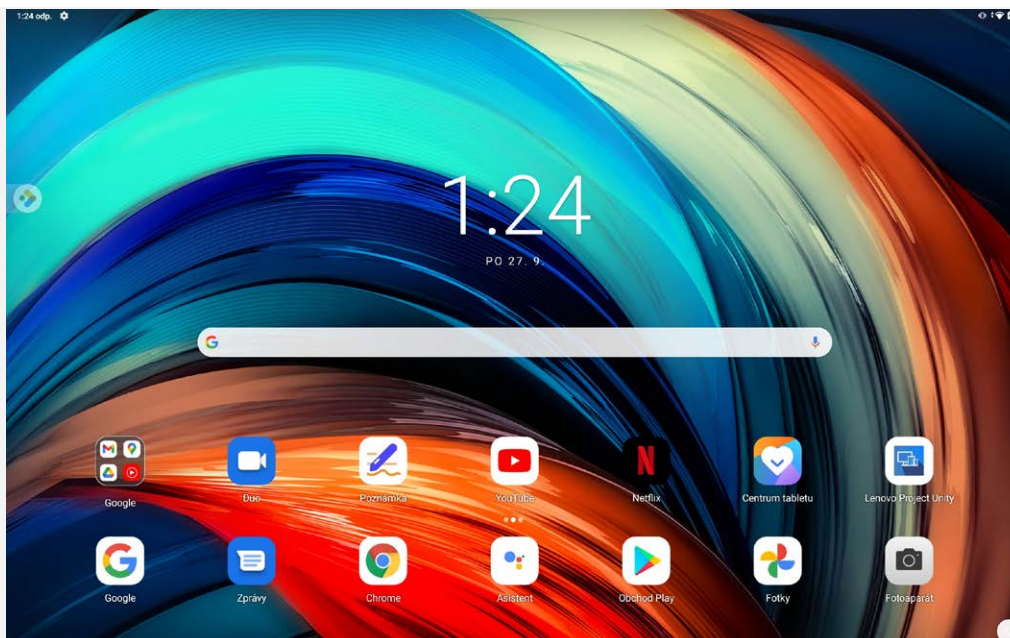
## Technické údaje

<b>Model</b>	Lenovo TB-Q706F	Lenovo TB-Q706Z
<b>Procesor</b>	Qualcomm®Snapdragon™870	Qualcomm®Snapdragon™870
<b>Baterie</b>	10200 mAh	10200 mAh
<b>Bezdrátová komunikace</b>	Bluetooth 5.2; WLAN 802.11 a/b/g/n/ac/ax;	Bluetooth 5.2; WLAN 802.11 a/b/g/n/ac/ax; GPS/GLONASS A-GPS

**Poznámka: Zařízení Lenovo TB-Q706Z podporuje pásma 5G n1, n3, n7, n8, n20, n28, n38, n41, n77, n78 a pásma LTE B1/B2/B3/B4/B5(B19)/B7/B8/B20/B26/B28/B38/B39/B40/B41, v některých zemích však není připojení 5G/LTE podporováno. Pro informaci, zda vaše zařízení funguje se sítěmi 5G ve vaší zemi, kontaktujte svého poskytovatele.**

## Domovská obrazovka

Domovská obrazovka je výchozím místem při používání zařízení. Pro vaše pohodlí jsou na domovské obrazovce již nastaveny některé užitečné aplikace a widgety.



**Poznámka:** Funkce a domovská obrazovka vašeho zařízení se mohou lišit v závislosti na vašem umístění, jazyce, operátorovi a modelu zařízení.

Domovskou obrazovku si můžete kdykoli přizpůsobit.


- **Domovská obrazovka**

Na domovské obrazovce se nachází vyhledávací pole **Google** a několik užitečných aplikací.


- **Zábavní prostor**

Vlevo od výchozí domovské obrazovky klepnutím na  a otevřete zábavní prostor.

- **Přidání widgetu na domovskou obrazovku**

Stiskněte a podržte libovolné volné místo na domovské obrazovce (mimo ikon). Klepněte na ikonu , stiskněte a podržte widget, který chcete přidat, a poté jej přetáhněte na požadované místo a uvolněte.

- **Změna tapety**

Stiskněte a podržte libovolné volné místo na domovské obrazovce (mimo ikon), klepněte na možnost  a poté vyberte požadovanou tapetu.

Přejděte do nabídky **Nastavení > Displej > Tapeta** a vyberte požadovanou tapetu.

- **Přesunutí aplikace na jinou obrazovku**

Stiskněte a podržte aplikaci, kterou chcete přesunout, přetáhněte ji na požadované místo a potom ji uvolněte.

- **Odinstalování aplikace**

1. Stiskněte a podržte aplikaci, kterou chcete odinstalovat.

2. Přetáhněte ji na ikonu , uvolněte prst a klepněte na tlačítko **OK**.

**Poznámka:** Některé systémové aplikace nelze odinstalovat.

- **Hledání aplikací**

Přejeďte prstem z dolní části obrazovky nahoru k horní části obrazovky.

- **Zobrazení nedávných aplikací**

Přejeďte prstem z dolní části obrazovky nahoru a po 1 sekundě jej uvolněte. Poté můžete:

- Klepnout na aplikaci a tím ji otevřít.
- Potáhnutím okna aplikací jej zavřít.
- Potáhnutím okna aplikace dolů ji zamknout.
- Klepnutím na možnost „Vymazat vše“ ukončíte všechny spuštěné aplikace.

# Obsah je uzamčen

**Dokončete, prosím, proces objednávky.**

**Následně budete mít přístup k celému dokumentu.**



**Proč je dokument uzamčen? Nahněvat Vás rozhodně nechceme. Jsou k tomu dva hlavní důvody:**

- 1) Vytvořit a udržovat obsáhlou databázi návodů stojí nejen spoustu úsilí a času, ale i finanční prostředky. Dělali byste to Vy zadarmo? Ne\*. Zakoupením této služby obdržíte úplný návod a podpoříte provoz a rozvoj našich stránek. Třeba se Vám to bude ještě někdy hodit.

*\*) Možná zpočátku ano. Ale vězte, že dotovat to dlouhodobě nelze. A rozhodně na tom nezbohatneme.*

- 2) Pak jsou tady „roboti“, kteří se přiživují na naší práci a „vysávají“ výsledky našeho úsilí pro svůj prospěch. Tímto krokem se jim to snažíme překazit.

A pokud nemáte zájem, respektujeme to. Urgujte svého prodejce. A když neuspějete, rádi Vás uvidíme!