


LAMAX

HighComfort ANC



Controls

On	Hold for 2 seconds
Off	Hold for 4 seconds
Activate ANC	Hold for 2 seconds
Play / pause	Press
Next / previous Track	Hold / hold
VOL+ / VOL-	Press / press
Answer / end Call	Press
Reject Call	Hold for 1 second
Activate Mobile Assistant	Press twice

Turning On

Hold for 2 seconds to turn on the headphones. This is accompanied by an audible notification and the blue flashing LED.

Pairing

- The headphones automatically go into pairing mode the first time you turn them on. This is indicated by the LED alternately flashing red and blue.
- On your device, turn Bluetooth on and locate and select LAMAX HighComfort ANC in the list of available Bluetooth devices. After successfully pairing, there is an audible notification and the blue flashing LED.

If you have trouble pairing, remove your headphones from the list of paired devices in your smartphone. Turn off the headphones and then hold the button for 4 seconds. The headphones turn on and automatically go into pairing mode. Pair the headphones again as in Step 2 above.

Active Noise Cancellation (ANC)

Hold the button for 2 seconds to turn ANC on. When ANC is on, the green LED next to the audio connector is lit. To turn off ANC, hold the button for 2 seconds again.

- The ANC function cannot be activated if an audio cable is connected.
- ANC especially suppresses deeper frequencies. Human voices and higher frequencies are minimally suppressed.

Turning Off

Press and hold the for 4 seconds to turn off the headphones.

Charging

To charge, connect the USB-C cable to the headphones and the other end to the 5V USB charger. The LED lights up red when charging and blue when fully charged.

Parameters

Wireless technology	Bluetooth 5.1
Bluetooth range	up to 10 metres
Supported codecs	aptX, AAC, SBC
Battery capacity	1050 mAh
Headphone charging time	2–3 hours
Playback time	up to 50 hours
Playback time with ANC	up to 25 hours
Weight	320 g


Subject to printing errors.

The latest version of the user guide can be downloaded here:
https://www.lamax-electronics.com/downloads/lamax-highcomfort-anc/LAMAX_HighComfort_ANC.pdf



LAMAX

HighComfort ANC



Steuerung

Einschalten	2 Sekunden gedrückt halten
Ausschalten	4 Sekunden gedrückt halten
ANC Aktivierung	2 Sekunden gedrückt halten
Play / Pause	drücken
Nächstes / vorheriges Lied	gedrückt halten / gedrückt halten
VOL+ / VOL-	drücken / drücken
Anruf annehmen / beenden	drücken
Anruf ablehnen	1 Sekunde gedrückt halten
Aktivierung des mobilen Assistenten	2x drücken

Einschalten

Durch gedrücktes Halten der Taste für 2 Sekunden schalten Sie die Kopfhörer ein. Dies wird durch einen Ton und die blau blinkende Diode angezeigt.

Verbindung

- Wenn Sie die Kopfhörer zum ersten Mal einschalten, schalten sich diese automatisch in den Paarungsmodus, was Sie dadurch erkennen, dass die Diode abwechselnd rot und blau blinkt.
- Schalten Sie auf Ihrem Gerät Bluetooth ein und wählen Sie in der Liste der verfügbaren Bluetooth Geräte LAMAX HighComfort ANC. Nach der erfolgreichen Verbindung ertönt ein Bestätigungstön und die LED blinkt blau.

Bei Problemen mit der Verbindung, entfernen Sie die Kopfhörer aus der Liste der verbundenen Geräte in Ihrem Telefon. Schalten Sie die Kopfhörer aus und halten Sie die Taste 4 Sekunden gedrückt, die Kopfhörer schalten sich ein und gehen in den Paarungsmodus, danach können Sie die Kopfhörer, so wie in Punkt 2 beschrieben, mit dem Gerät verbinden.

Geräuscherdrückung (ANC)

Um ANC einzuschalten, halten Sie die Taste 2 Sekunden lang gedrückt. Bei eingeschaltetem ANC leuchtet die LED neben dem Audiostecker grün. Um die Funktion auszuschalten, halten Sie (ANC) 2 Sekunden lang gedrückt.

- Die ANC-Funktion kann nicht aktiviert werden, wenn ein Audiokabel angeschlossen ist.
- ANC unterdrückt insbesondere tiefere Frequenzen, menschliche Stimmen und höhere Frequenzen werden nur minimal unterdrückt.

Ausschalten

Durch gedrücktes Halten der Taste für 4 Sekunden schalten Sie die Kopfhörer aus.

Laden

Um die Kopfhörer aufzuladen stecken Sie das USB-C Kabel in die Kopfhörer und verbinden Sie es mit dem 5V USB Ladegerät. Während des Ladevorganges leuchtet die LED rot, wenn die Kopfhörer voll aufgeladen sind leuchtet die LED blau.

Parameter

Funktechnologie	Bluetooth 5.1
Bluetooth Reichweite	bis 10 Meter
Unterstützte Codecs	aptX, AAC, SBC
Batteriekapazität	1050 mAh
Ladedauer der Kopfhörer	2–3 Stunden
Akkulaufzeit	bis 50 Stunden
Akkulaufzeit mit ANC	bis 25 Stunden
Gewicht	320 g

Druckfehler vorbehalten.


Die aktuelle Version der Bedienungsanleitung kann hier heruntergeladen werden:

https://www.lamax-electronics.com/downloads/lamax-highcomfort-anc/LAMAX_HighComfort_ANC.pdf



LAMAX

HighComfort ANC



Ovládání

Zapnout	Podržte 2 sekundy
Vypnout	Podržte 4 sekundy
Aktivace ANC	Podržte 2 sekundy
Hrát / pauza	Stiskněte
Následující / předchozí skladba	Podržte / podržte
VOL+ / VOL-	Stiskněte / stiskněte
Přijmout / ukončit hovor	Stiskněte
Odmítnout hovor	Podržte 1 sekundu
Aktivace mobilního asistenta	2x stiskněte

Zapnutí

Sluchátka zapnete podržením po dobu 2 sekund. Zapnutí doprovází zvuková notifikace a modře blikající indikační dioda.

Párování

- Při prvním zapnutí se sluchátka automaticky přepnou do párovacího módu. To poznáte tak, že indikační dioda bliká střídavě červeně a modře.
- Zapněte ve Vašem zařízení Bluetooth a v seznamu dostupných Bluetooth zařízení vyhledejte LAMAX HighComfort ANC. Po úspěšném párování se ozve zvuková notifikace a LED zabliká modře.

Při problémech s párováním odeberte sluchátka ze seznamu párovacích zařízení ve Vašem telefonu. Vypněte sluchátka a poté podržte tlačítko 4 sekundy. Sluchátka se zapnou a přepnou do párovacího módu, následně můžete sluchátka spárovat podle bodu 2.

Aktivní potlačení hluku (ANC)

ANC zapnete podržením po dobu 2 sekund. Při zapnutém ANC svítí zelená LED vedle audio konektoru. Funkci ANC vypnete podržením po dobu 2 sekund.

- Funkci ANC nelze aktivovat, pokud je připojen audio kabel.
- ANC potlačuje zejména hlubší frekvence, lidský hlas a vyšší frekvence jsou potlačeny minimálně.

Vypnutí

Sluchátka vypnete podržením 4 sekund.

Nabíjení

Pro nabíjení připojte USB-C kabel do sluchátek, druhý konec kabelu připojte do USB nabíječky s napětím 5 V. Při nabíjení svítí LED červeně, po plném nabíjení se rozsvítí modře.

Parametry

Bezdrátová technologie	Bluetooth 5.1
Dosah bluetooth	až 10 metrů
Podporované kodeky	aptX, AAC, SBC
Kapacita baterie	1050 mAh
Doba nabíjení sluchátek	2–3 hodiny
Doba přehrávání	až 50 hodin
Doba přehrávání s ANC	až 25 hodin
Váha	320 g


Tiskové chyby vyhrazeny.

Aktuální verze uživatelské příručky ke stažení zde:
https://www.lamax-electronics.com/downloads/lamax-highcomfort-anc/LAMAX_HighComfort_ANC.pdf



LAMAX

HighComfort ANC



Ovládanie

Zapnúť	Podržte 2 sekundy
Vypnúť	Podržte 4 sekundy
Aktivácia ANC	Podržte 2 sekundy
Hrať / pauza	Stlačte
Následující / predchádzajúca skladba	Podržte / podržte
VOL+ / VOL-	Stlačte / stlačte
Prijat / ukončit hovor	Stlačte
Odmietnuť hovor	Podržte 1 sekundu
Aktivácia mobilného asistenta	2x stlačte

Zapnutie

Sluchadlá zapnete podržením 2 sekundy. Zapnutie sprevádza zvuková notifikácia a modro blikajúca indikačná dioda.

Párovanie

- Pri prvom zapnutí sa sluchadlá automaticky prepnu do párovacieho módu, to spoznáte tak, že indikačná dioda bliká striedavo červenou a modrou.
- Zapnite vo Vašom zariadení Bluetooth a v zozname dostupných Bluetooth zariadení vyhľadajte LAMAX HighComfort ANC. Po úspešnom párovaní sa ozve zvuková notifikácia a indikačná dioda začne blikáť modro.

Pri problémoch s párovaním odoberte sluchadlá zo zoznamu párovacích zariadení vo Vašom telefóne. Vypnite sluchadlá a potom podržte tlačidlo 4 sekundy, sluchadlá sa zapnú a prepnu do párovacieho módu, následne môžete sluchadlá spárovať podľa bodu 2.

Aktivné potlačenie hluku (ANC)

ANC zapnete podržením po dobu 2 sekund. Pri zapnutom ANC svieti zelenou farbou LED vedľa audio konektoru. Funkciu ANC vypnete opätovným podržením po dobu 2 sekund.

- Funkciu ANC nie je možné aktivovať, ak je pripojený audio kábel.
- ANC potláča hlavne hlbšie frekvencie, ľudský hlas a vyššie frekvencie sú potlačené minimálne.

Vypnutie

Sluchadlá vypnete podržením 4 sekundy.

Nabíjanie

Pre nabíjanie pripojte USB-C kábel do sluchadiel, druhý koniec kábla pripojte do USB nabíjačky s napätím 5 V. Pri nabíjaní svieti LED červenou farbou, po plnom nabíjení sa rozsvieti modro.

Parametre

Bezdrôtová technológia	Bluetooth 5.1
Dosah bluetooth	až 10 metrov
Podporované kodeky	aptX, AAC, SBC
Kapacita batérie	1050 mAh
Doba nabíjania sluchadiel	2–3 hodiny
Doba prehrávania	až 50 hodín
Doba prehrávania s ANC	až 25 hodín
Váha	320 g

Tlačové chyby vyhradené.

Aktuálna verzia uživatelskej príručky na stiahnutie tu:
https://www.lamax-electronics.com/downloads/lamax-highcomfort-anc/LAMAX_HighComfort_ANC.pdf



Obsah je uzamčen

Dokončete, prosím, proces objednávky.

Následně budete mít přístup k celému dokumentu.



Proč je dokument uzamčen? Nahněvat Vás rozhodně nechceme. Jsou k tomu dva hlavní důvody:

- 1) Vytvořit a udržovat obsáhlou databázi návodů stojí nejen spoustu úsilí a času, ale i finanční prostředky. Dělali byste to Vy zadarmo? Ne*. Zakoupením této služby obdržíte úplný návod a podpoříte provoz a rozvoj našich stránek. Třeba se Vám to bude ještě někdy hodit.

**) Možná zpočátku ano. Ale vězte, že dotovat to dlouhodobě nelze. A rozhodně na tom nezbohatneme.*

- 2) Pak jsou tady „roboti“, kteří se přiživují na naší práci a „vysávají“ výsledky našeho úsilí pro svůj prospěch. Tímto krokem se jim to snažíme překazit.

A pokud nemáte zájem, respektujeme to. Urgujte svého prodejce. A když neuspějete, rádi Vás uvidíme!