





REPAIR HINTS

[bg]	Съвети за ремонт	2
[hr]	Savjeti za popravak	17
[cs]	Poznámky k opravě	32
[da]	Tip til reparation	47
[nl]	Reparatie informatie	62
[en]	Repair hints	77
[et]	Remonditeave	92
[fi]	Korjausvinkit	107
[fr]	Conseils de réparation	122
[de]	Reparatur Hinweise	137
[el]	Υποδείξεις επισκευής	152
[hu]	Javítási útmutató	167
[it]	Consigli di riparazione	182
[lv]	Informācija par remontu	197
[lt]	Informacija apie remontą	212
[no]	Reparasjonstips	227
[pl]	Wskazówki naprawy	242
[pt]	Dicas de resolução	257
[ro]	Indicii pentru reparații	272
[sk]	Poznámky k opravám	287
[sl]	Nasveti za popravilo	302
[es]	Consejos de reparación	317
[sv]	Reparationsinformation	332
[tr]	Onarım İpuçları	347

Съвети за ремонт - Fridge-freezer

 Относно този документ	3
1.1 Важна информация.....	3
1.1.1 Цел.....	3
1.2 Обяснение на символите.....	3
1.2.1 Нива на опасност.....	3
1.2.2 Символи за опасност.....	3
1.2.3 Структура на предупрежденията.....	4
1.2.4 Общи символи.....	4
 Безопасност	5
2.1 Общи инструкции за безопасност.....	5
2.1.1 Всички домашни уреди.....	5
 Инструменти и помощни средства	6
 Ремонт	7
4.1 Смяна на уплътнителя на вратата.....	7
4.1.1 Сваляне на уплътнителя на вратата.....	7
4.1.2 Монтиране на уплътнителя на вратата.....	7
4.2 Смяна на дръжката на вратата.....	10
4.2.1 Изваждане на дръжката на вратата.....	10
4.2.2 Монтиране на дръжката на вратата.....	10
4.3 Смяна на рафта.....	11
4.3.1 Изваждане на рафта.....	11
4.3.2 Монтиране на рафта.....	11
4.4 Смяна на табличката за бутилки.....	12
4.4.1 Сваляне на табличката за бутилки.....	12
4.4.2 Монтиране на табличката за бутилки.....	12
4.5 Смяна на стелажа на вратата.....	13
4.5.1 Изваждане на стелажа на вратата.....	13
4.5.2 Монтиране на стелажа на вратата.....	13
4.6 Смяна на контейнерите.....	14
4.6.1 Изваждане на контейнерите.....	14
4.6.2 Монтиране на контейнерите.....	14
4.7 Смяна на LED лампата.....	15
4.7.1 Сваляне на LED лампата.....	15
4.7.2 Поставяне на LED лампата.....	16

i Относно този документ

1.1 Важна информация

1.1.1 Цел

Тези съвети за ремонт помагат на потребителя да ремонтира сам уреди в съответствие с регламента за екологосъобразно проектиране на уредите (от 03.2021 г.).

Те съдържат информация как да сменят определени резервни части, включително предупреждения и рискове.

Ако имате някакви въпроси, моля свържете се с нашия отдел за обслужване на клиенти. Ние носим отговорност за щети, само ако съветите за ремонт са спазени правилно.

1.2 Обяснение на символите

1.2.1 Нива на опасност

Предупредителните нива се състоят от символ и сигнална дума. Сигналната дума показва сериозността на опасността.





Ниво на предупреждение	Значение
	Неспазването на предупредителното съобщение ще доведе до смърт или сериозни наранявания.
	Неспазването на предупредителното съобщение може да доведе до смърт или сериозни наранявания.
	Неспазването на предупредителното съобщение може да доведе до леки наранявания.
	Неспазването на предупредителното съобщение може да доведе до имуществени щети.

Таблица 1: Нива на опасност

1.2.2 Символи за опасност

Символите за опасност са символични изображения, които дават индикация за вида опасност.

В този документ се използват следните символи за опасност:

Символ за опасност	Значение
	Общо предупредително съобщение
	Опасност от електрическо напрежение
	Риск от експлозия
	Опасност от порязвания

Obsah je uzamčen

**Dokončete, prosím, proces objednávky.
Následně budete mít přístup k celému dokumentu.**



Proč je dokument uzamčen? Nahněvat Vás rozhodně nechceme. Jsou k tomu dva hlavní důvody:

1) Vytvořit a udržovat obsáhlou databázi návodů stojí nejen spoustu úsilí a času, ale i finanční prostředky. Dělali byste to Vy zadarmo? Ne*. Zakoupením této služby obdržíte úplný návod a podpoříte provoz a rozvoj našich stránek. Třeba se Vám to bude ještě někdy hodit.

**) Možná zpočátku ano. Ale vězte, že dotovat to dlouhodobě nelze. A rozhodně na tom nezbohatneme.*

2) Pak jsou tady „roboti“, kteří se přiživují na naší práci a „vysávají“ výsledky našeho úsilí pro svůj prospěch. Tímto krokem se jim to snažíme překazit.

A pokud nemáte zájem, respektujeme to. Urgujte svého prodejce. A když neuspějete, rádi Vás uvidíme!