CZ

CS2 Watch

Uživatelská příručka

Děkujeme za zakoupení našeho produktu.
Prosíme, přečtěte si tento manuál
před prvním použitím.

Model	CS2	Displej	1.69"
Baterie	300mAh	Nabíjecí napětí	5V±0.2v
Nabíjení	cca 2.5 h	Výdrž baterie	30 dní
Odolnost	IP68	Hmotnost	49g
Provozní teplota	−20°C~60°C	Bluetooth	BLE5.0

Scan the QR code
for more function information

SK

CS2 Watch

Uživateľská príručka

Ďakujeme za zakúpenie nášho produktu.
Prosíme, prečítajte si tento manuál
pred prvým použitím.

Model	CS2	Displej	1.69"
Baterie	300mAh	Nabíjací napätie	5V±0.2v
Nabíjení	cca 2.5 h	Výdrž batérie	30 dní
Odolnost	IP68	Hmotnost	49g
Provozní teplota	−20°C~60°C	Bluetooth	BLE5.0

Scan the QR code
for more function information

HU

CS2 Watch

Uživatelská příručka

Dekujeme za zakoupení našeho produktu.
Prosíme, přečtěte si tento manuál
před prvním použitím.

Model	CS2	Displej	1.69"
Baterie	300mAh	Nabíjecí napětí	5V±0.2v
Nabíjení	cca 2.5 h	Výdrž baterie	30 dní
Odolnost	IP68	Hmotnost	49g
Provozní teplota	−20°C~60°C	Bluetooth	BLE5.0

Scan the QR code
for more function information

Rychlá uživatelská příručka (CZ)

1. Popis produktu

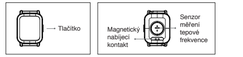

2. Nabíjení

Přiložte magnetické kontakty nabíječky
ke kontaktům na hodinkách.

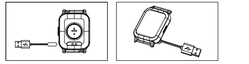

Stažení aplikace a párování

1. Stažení aplikace

Naskenujte QR kód a stáhněte aplikaci
„GloryFit" z „App Store" nebo „Google play".

2. Párování

Zapněte aplikaci GloryFit > zapněte Bluetooth na svém telefonu >
v aplikaci zvolte vyhledat zařízení a zvolte vaše zařízení
(nebo naskenujte QR kód ze zařízení) > dokončete párování
v plikaci (nebo na zařízení).

Funkce obrazovky

Přejetí nahoru: Vstoupit na informační stránku
Přejetí dolů: Vstupte na stránku nastavení funkce
klávesových zkratek
Přejetí doleva: Vstoupit na stránku počasí
Přejetí doprava: Vstoupit na stránku Kroky, vzdálenosť,
stav spotřeby dne

Funkce

Kovové tenké a lehké tělo (k dispozici je více barev), 24H * 7
srdeční frekvence v reálném čase, přesné počítání
kroků, volitelný velký ciferník, vlastní ciferníky lze
upravovat, podpora Odesílání zpráv pro mobilní
zařízení Android / Ios.

Upozornění

1. Před prvním použitím zařízení nabijte
2. Prosíme, neopravujte zařízení sami. Pokud se vyskytne
porucha, prosíme, kontaktujte autorizovaný servis.
3. Nabíjejte v prostředí, kde je ventilace a odvod tepla a
nehrozí kontakt s ohněm a explozivními materiály.
4. Vyhněte se používání zařízení v prostředí s příliš vysokou
a nebo nízkou teplotou.Nevystavujte zařízení příliš silnému
slunečnímu záření a vysoké vlhkosti.
5. Pokud zařízení způsobuje rušení nebo nebezpečí, nezapínejte ho.
6. Udržujte zařízení a příslušenství suché. Pro odstranění skvrn
doporučujeme použít prostředky bez mídia a nebo alkohol.
7. Vodoodolnost: Tento produkt není určení pro potápění, plavání,
plavání v moři a podob. Je určený pro plavání v mělkých vodách
nebo sprchování.
Pokud obsah tohoto manuálu nesouhlasí s vaším zařízením,
prosíme, vyhledejte správný produkt.

Zařízení bylo vyhodnoceno tak, aby vyhovovalo obecným
požadavkům na vystavení vysokofrekvenčnímu záření.
Zařízení lze používat v přenosných expozičních podmínkách
bez omezení.

Zařízení splňuje kritérium EU ROHS.
viz IEC 62321, EU ROHS
Směrnice 2011/65/EU a revidovaná směrnice.

Toto zařízení je v souladu s částí 15 pravidel FCC. Provoz podléhá následujícím dvěma podmínkám:
1. toto zařízení nesmí způsobovat škodlivé rušení a
2. toto zařízení musí akceptovat akékoľvek prijaté rušení, včetně rušení, které může způsobit nežiadaczi provoz.

Změny nebo úpravy, které nejsou výslovně schváleny stranou
odpovědnou za shodu, by mohly zabránit oprávnění uživatele provozovat
zařízení.

Toto zařízení bylo testováno a bylo zjištěno, že vyhovuje limitům pro
digitální zařízení třídy B podle části 15 pravidel FCC. Tyto limity jsou
navrženy tak, aby poskytovali primeranú ochranu před škodlivým
rušením při instalaci v domácnostech.

Toto zařízení generuje, používá a může vyzařovat vysokofrekvenční
energii a pokud není instalováno a používáno v souladu s pokyny, může
způsobovat škodlivé rušení rádiové komunikace. Nelze však zaručit, že
při konkrétní instalaci k rušení nedojde.

Pokud toto zařízení způsobuje škodlivé rušení rozhlasového nebo
televizního příjmu, což lze zjistit vypnutím a zapnutím zařízení,
doporučujeme uživateli, aby se pokúsil napravit rušenie jedným nebo více z
následujících opatření:
– Přeorientujte nebo přemístěte přijímací anténu.
– Zvětšete vzdálenosť medzi zařízením a prijímačom.
– Připojte zařízení do zásuvky v jiném okruhu, než ke kterému je připojen
přijímač.
– Požádejte o pomoc prodejce nebo zkušeného rádiového/TV technika.

POZOR
– Při výměně baterie za nesprávný typ hrozí nebezpečenstvo výbuchu.
– Likvidace baterie do ohně nebo horké trouby nebo mechanické
rozdrcení nebo rozřezání baterie, které může způsobiť výbuch.
– ponechání zařízení v extrémně vysoké teplote okolitého prostředí, které
může způsobiť výbuch alebo únik hořlavé kapaliny nebo plynu.
– Baterie vystavená extrémne nízkemu tlaku vzduchu, který může
způsobiť výbuch nebo únik hořlavé kapaliny nebo plynu.

Staré elektrospotřebiče musí být likvidovány společně
se zbytkovým odpadem, ale musia byť likvidované
oddělene. Likvidace na komunálním sběrném místě
prostřednictvím soukromých osob je bezplatná.
Vlastník starých spotřebičů je odpovědný za to, že
spotřebiče prinesie na tieto zberné miesta alebo na
podobná sběrná místa. Tímto malým osobným úsilím
přispívate k recyklácii cenných surovin a nakládání s
toxickými látkami.

Zariadenie spĺňa kritérium EU ROHS.
pozri IEC 62321, EU ROHS
Smernica 2011/65/EU a revidovaná smernica.

Toto zariadenie je v súlade s časťou 15 pravidiel FCC. Prevádzka
podlieha nasledujúcim dvom podmienkam:
1. toto zariadenie nesmie spôsobovať škodlivé rušenie a
2. toto zariadenie musí akceptovať akékoľvek prijaté rušenie, vrátane
rušenia, ktoré môže spôsobiť nežiaducu prevádzku.

Zmeny alebo úpravy, ktoré nie sú výslovne schválené stranou
zodpovednou za shodu, by mohli zabrániť oprávnenu užívateľa
prevádzkovať zariadenie.

Toto zariadenie bolo testované a zistilo sa, že vyhovuje limitom pre
digitálne zariadenia triedy B podľa časti 15 pravidiel FCC. Tieto limity sú
navrhnuté tak, aby poskytovali primeranú ochranu pred škodlivým
rušením pri inštalácii v domácnostiach.

Toto zariadenie generuje, používa a môže vyžarovať vysokofrekvenčnú
energiu a pokiaľ nie je inštalované a používané v súlade s pokynmi, môže
spôsobovať škodlivé rušenie rádiovej komunikácie. Nie je však možné
zaručiť, že pri konkrétnej inštalácii k rušeniu nedôjde.

Ak toto zariadenie spôsobuje škodlivé rušenie rozhlasového alebo
televízneho príjmu, čo je možné zistiť vypnutím a zapnutím zariadenia,
odporúčame užívateľovi, aby sa pokúsil napraviť rušenie jedným alebo
viacerými z nasledujúcich opatrení:
– Preorientujte alebo premiestnite prijímaciu anténu.
– Zväčšite vzdialenosť medzi zariadením a prijímačom.
– Pripojte zariadenie do zásuvky v inom okruhu, než ku ktorému je
pripojený prijímač.
– Požiadajte o pomoc predajcu alebo skúseného rádiového/TV technika.

POZOR
– Pri výmene batérie za nesprávny typ hrozí nebezpečenstvo výbuchu.
– Likvidácia batérie do ohňa alebo horúcej rúry alebo mechanické
rozdrvenie alebo rozrezanie batérie, ktoré môže spôsobiť výbuch.
– ponechanie zariadenia v extrémne vysokej teplote okolitého prostredia,
ktoré môže spôsobiť výbuch alebo únik horľavej kvapaliny alebo plynu.
– Batéria vystavená extrémne nízkemu tlaku vzduchu, ktorý môže
spôsobiť výbuch alebo únik horľavej kvapaliny alebo plynu.

Staré elektrospotrebiče musia byť likvidované spoločne
so zvyškovým odpadom, ale musia byť likvidované
oddelene. Likvidácia na komunálnom zbernom mieste
prostredníctvom súkromných osôb je bezplatná.
Vlastník starých spotrebičov je zodpovedný za to, že
spotrebiče prinesie na tieto zberné miesta alebo na
podobné zberné miesta. Týmto malým osobným úsilím
prispievate k recyklácii cenných surovín a nakladaní s
toxickými látkami.

Zařízení splňuje kritérium EU ROHS.
viz IEC 62321, EU ROHS
Směrnice 2011/65/EU a revidovaná směrnice.

Ez az eszköz megfelel az FCC-szabályok 15. részének. A működés az
alábbi két feltételhez kötött:
1. ez a készülék nem okozhat káros interferenciát, és
2. Ennek az eszköznek el kell viselnie minden interferenciát, beleértve a
nem kívánt működést okozó interferenciát is.

A megfelelőségért felelős fél által kifejezetten nem jóváhagyott
változtatások vagy módosítások érvényteleníthetik a felhasználó
jogosultságát a berendezés üzemeltetésére.

Ezt a berendezést tesztelték, és úgy találtak, hogy megfelel a B osztályú
digitális eszközökre vonatkozó határértékeknek, az FCC-szabályok 15.
része szerint. Ezeket a határértékeket úgy alakították ki, hogy ésszerű
védelmet nyújtsanak a káros interferencia ellen lakossági telepítés során.

Ez a berendezés rádiófrekvenciás energiát állít elő, használ és
sugárzohat ki, és ha nem az utasításoknak megfelelően telepítik és
használják, káros interferenciát okozhat a rádiókommunikációban. Nincs
azonban garancia arra, hogy egy adott telepítés során nem lép fel
interferencia.

Ha ez a berendezés káros interferenciát okoz a rádió- vagy televízióvételben, ami a berendezés ki- és bekapcsolásával állapítható meg, a felhasználónak arra kell ösztönöznie, hogy próbálja meg kiküszöbölni az interferenciát az alábbi intézkedések közül egy vagy több segítségével:
- Irányítsa át vagy helyezze át a vevőantennát.
- Növelje a távolságot a berendezés és a vevő között.
- Csatlakoztassa a berendezést a vevőegységtől eltérő áramkör egy
aljzatához.
- Kérjen segítséget a kereskedőtől vagy egy tapasztalt rádió-/TV-technikustól.

FIGYELEM
- Robbanásveszély, ha az akkumulátort nem megfelelő típusúra cserélik.
- Az akkumulátort tűzbe vagy forró sütőbe dobja, vagy az akkumulátor
mechanikus összezúzásával vagy vágásával, ami robbanást okozhat.
- a berendezést rendkívül magas hőmérsékleten kell hagyni,
ami robbanást vagy gyúlékony folyadék vagy gáz szivárgását okozhatja.
- Az akkumulátor rendkívül alacsony légnyomásnak van kitéve, ami
robbanást vagy gyúlékony folyadék vagy gáz szivárgását okozhatja.

A régi elektromos készüléket a maradék hulladékkal
együtt, de külön kell ártalmatlanítani. Magánszemélyek
által a települési gyűjtőhelyen történő megsemmisítés
ingyenes. A régi készüléket tulajdonosa felelős azért,
hogy a készüléket ezekre vagy hasonló
gyűjtőhelyekre vigye. Ezzel a kis személyes
erőfeszítéssel hozzájárul az értékes nyersanyagok
újrahasznosításához és a mérgező anyagok
kezeléséhez.

Rychlá uživateľská príručka (SK)

1. Popis produktu

2. Nabíjanie

Priložte magnetické kontakty nabíjačky
ku kontaktom na hodinkách.

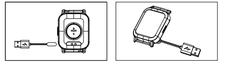

Stiahnutie aplikácie a párovanie

1. Stiahnutie aplikácie

Naskenujte QR kód a stiahnite aplikáciu
„GloryFit" z „App Store" alebo „Google play".

2. Párovanie

Zapnite aplikáciu GloryFit > zapnite Bluetooth na svojom telefóne >
v aplikácii zvoľte vyhľadať zariadenie a zvoľte vaše zariadenie
(alebo naskenujte QR kód zo zariadenia) > dokončite párovanie
v plikácii (alebo na zariadení).

Funkcia obrazovky

Prejdenie hore: Vstúpiť na informačnú stránku
Prejdenie dole: Vstúpte na stránku nastavenia funkcie
klávesových skratiek
Prejdenie doľava: Vstúpiť na stránku počasia
Prejdenie doprava: Vstúpiť na stránku Kroky, vzdialenosť,
stav spotreby dňa

Funkcie

Kovové tenké a ľahké telo (k dispozícii je viac farieb), 24H * 7
srdcová frekvencia v reálnom čase, presné počítanie
krokov, voliteľný veľký ciferník, vlastné ciferníky je možné
upravovať, podpora Odosielanie správ pre mobilné
zariadenie Android / Ios.

Upozornenie

1. Pred prvým použitím zariadenia nabite
2. Prosíme, neopravujte zariadenie sami. Ak sa vyskytne
porucha, prosíme, kontaktujte autorizovaný servis.
3. Nabíjajte v prostredí, kde je ventilácia a odvod tepla a
nehrozí kontakt s ohňom a explozívnymi materiálmi.
4. Vyhnite sa používaniu zariadenia v prostredí s príliš vysokou
alebo nízkou teplotou.Nevystavujte zariadenie príliš silnému
slnečnému žiareniu a vysokej vlhkosti.
5. Ak zariadenie spôsobuje rušenie alebo nebezpečenstvo,
nezapínajte ho.
6. Udržujte zariadenie a príslušenstvo suché. Na odstránenie škvrn
odporúčame použiť prostriedky bez média alebo alkohol.
7. Vodeodolnosť: Tento produkt nie je určený na potápanie, plávanie,
plávanie v mori a pod. Je určený na plávanie v plytkých vodách
alebo sprchovanie.
Ak obsah tohto manuálu nesúhlasí s vaším zariadením,
prosíme, vyhľadajte správny produkt.

Zariadenie bolo vyhodnotené tak, aby vyhovovalo všeobecným
požiadavkám na vystavenie vysokofrekvenčnému žiareniu.
Zariadenie je možné používať v prenosných expozičných
podmienkach bez obmedzenia.

Zariadenie spĺňa kritérium EU ROHS.
pozri IEC 62321, EU ROHS
Smernica 2011/65/EU a revidovaná smernica.

Toto zariadenie je v súlade s časťou 15 pravidiel FCC. Prevádzka
podlieha nasledujúcim dvom podmienkam:
1. toto zariadenie nesmie spôsobovať škodlivé rušenie a
2. toto zariadenie musí akceptovať akékoľvek prijaté rušenie, vrátane
rušenia, ktoré môže spôsobiť nežiaducu prevádzku.

Zmeny alebo úpravy, ktoré nie sú výslovne schválené stranou
zodpovednou za shodu, by mohli zabrániť oprávnenu užívateľa
prevádzkovať zariadenie.

Toto zariadenie bolo testované a zistilo sa, že vyhovuje limitom pre
digitálne zariadenia triedy B podľa časti 15 pravidiel FCC. Tieto limity sú
navrhnuté tak, aby poskytovali primeranú ochranu pred škodlivým
rušením pri inštalácii v domácnostiach.

Toto zariadenie generuje, používa a môže vyžarovať vysokofrekvenčnú
energiu a pokiaľ nie je inštalované a používané v súlade s pokynmi, môže
spôsobovať škodlivé rušenie rádiovej komunikácie. Nie je však možné
zaručiť, že pri konkrétnej inštalácii k rušeniu nedôjde.

Ak toto zariadenie spôsobuje škodlivé rušenie rozhlasového alebo
televízneho príjmu, čo je možné zistiť vypnutím a zapnutím zariadenia,
odporúčame užívateľovi, aby sa pokúsil napraviť rušenie jedným alebo
viacerými z nasledujúcich opatrení:
– Preorientujte alebo premiestnite prijímaciu anténu.
– Zväčšite vzdialenosť medzi zariadením a prijímačom.
– Pripojte zariadenie do zásuvky v inom okruhu, než ku ktorému je
pripojený prijímač.
– Požiadajte o pomoc predajcu alebo skúseného rádiového/TV technika.

POZOR
– Pri výmene batérie za nesprávny typ hrozí nebezpečenstvo výbuchu.
– Likvidácia batérie do ohňa alebo horúcej rúry alebo mechanické
rozdrvenie alebo rozrezanie batérie, ktoré môže spôsobiť výbuch.
– ponechanie zariadenia v extrémne vysokej teplote okolitého prostredia,
ktoré môže spôsobiť výbuch alebo únik horľavej kvapaliny alebo plynu.
– Batéria vystavená extrémne nízkemu tlaku vzduchu, ktorý môže
spôsobiť výbuch alebo únik horľavej kvapaliny alebo plynu.

Staré elektrospotrebiče musia byť likvidované spoločne
so zvyškovým odpadom, ale musia byť likvidované
oddelene. Likvidácia na komunálnom zbernom mieste
prostredníctvom súkromných osôb je bezplatná.
Vlastník starých spotrebičov je zodpovedný za to, že
spotrebiče prinesie na tieto zberné miesta alebo na
podobné zberné miesta. Týmto malým osobným úsilím
prispievate k recyklácii cenných surovín a nakladaní s
toxickými látkami.

Zariadenie spĺňa kritérium EU ROHS.
pozri IEC 62321, EU ROHS
Smernica 2011/65/EU a revidovaná smernica.

Ak okosóra viselése közben kellemetlen érzést vagy bőrirritációt
tapasztal, javasoljuk, hogy próbálja meg megszüntetni a készüléket.
Néha törmelék vagy idegen anyagok halmozódnak fel a készülék
körül, ami ronthatja a bőr állapotát. az is lehetséges, hogy nem
megfelelően viseli az órát. Javasoljuk, hogy rendszeresen tisztítsa
és állítsa be az órát, hogy jobban illeszkedjen.

Figyelem:
- Ha bőrirritációt tapasztal az okosóra viselése közben, késleltesse
annak viselését, és várjon két-három napot, hogy lássa,
enyhülnek-e a tünetei. Ha a tünetek továbbra is fennállnak vagy
súlyosbodnak, forduljon orvoshoz.
- Ha okosórája, allergiája vagy asztmája van, nagyobb
valószínűséggel tapasztalhat bőrirritációt vagy allergiát a hordható
eszköz miatt.

Gyors üzembe helyezési útmutató (HU)

1. Termékleírás

2. Töltés

Rögzítse a töltő mágneses érintkezőit
névjegyek figyelésére.

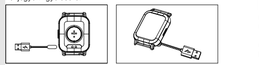

Alkalmazás letöltése és párosítása

1. Töltse le az alkalmazást

Olvassa be a QR-kódot, és töltse le az alkalmazást
„GloryFit" az „App Store" vagy „Google Play"
kínálatából.

2. Párosítás

Kapcsolja be a GloryFit-et> kapcsolja be a Bluetooth-t a telefonján>
az alkalmazásban válassza az eszköz keresése lehetőséget, majd
válassza ki az eszközt (vagy olvassa be a QR-kódot az eszközről)>
fejezze be a párosítást az alkalmazásban (vagy a készüléken).

Képernyő funkciók

Görgetés felfelé: Lépjen be az információs oldalra
Görgetés le: Lépjen be a funkcióbeállítások oldalára
gyorsbillentyűket
Csúsztassa balra: Lépjen be az időjárási oldalra
Menj át jobbra: Adja meg a lépéseket, a távolságot,
a napi fogyasztási állapot

Funkció

Fém vékony és könnyű test (több szín is elérhető), 24H * 7
valós idejű pulzusszám, pontos számítálás
lépések, választható nagy számlap, egyedi tárcsák lehetnek
szerkesztés, mobil üzenetkülldés támogatása
Android / IOS eszközök.

Értesítés

1. Az első használat előtt töltse fel a készüléket
2. Kérjük, ne saját maga javítsa meg a készüléket. Ha előfordul
hiba esetén forduljon egy hivatalos szervizközponthoz.
3. Töltés olyan környezetben, ahol van szellőzés és hőleadás a
nem áll fenn a túlzott és robbanásveszélyes anyagokkal
való érintkezés veszélye.
4. Ne használja a készüléket túl magas környezetben
és/vagy alacsony hőmérsékleten Ne tegye ki a készüléket túlzott nyomásnak
napfény és magas páratartalom.
5. Ne kapcsolja be a készüléket, ha az interferenciát vagy veszélyt okoz.
6. Tartsa szárazon a berendezéseket és tartozékokat. A foltok eltávolítására
zsírmentes vagy alkoholmentes termékek használatát javasoljuk.
7. Vízállóság: Ez a termék nem búvárkodásra, úszásra,
úszás a tengerben és hasonlók. Sekély vízben való úszásra tervezték
vagy zuhanyozni.
Ha a kézikönyv tartalma nem egyezik az Ön készülékével,
keresse meg a megfelelő terméket.

A felszerelést a tábornoknak megfelelően értékelték
a nagyfrekvenciás sugárzásnak való kitettség követelményei.
A készülék hordozható expozíciós körülmények között is használható
korlátok nélkül.