

ait
aukey home
NAIPO BM-X1



návod k použití
diagnostická váha nové koncepce

TECHNICKÉ ÚDAJE

Máte-li dotazy týkající se nového výrobku, neváhejte se na nás obrátit e-mailem na adresu help@aukeyhome.com. Doufáme, že budete s vaším novým výrobkem spokojeni!

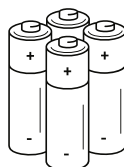
Název výrobku	diagnostická váha NAIPO BM-X1
Rozměry výrobku	300 × 275 × 25 mm
LCD displej	108 × 62 mm
Zdroj napájení	4 × baterie typu AAA (6,0 V)
Jednotky měření hmotnosti	kg/lb
Váhový rozsah	8 – 180 kg
Počet účtů	bez omezení (každý účet může přidat 24 osob)
Režim dítě	umožňuje vážit mladší děti
Záznam výšky	umožňuje zaznamenávat výšku osob do věku 16 let
Provozní teplota	5 °C – 35 °C
Provozní vlhkost	relativní vlhkost 40% ~ 80%
Podporovaná zařízení	iOS 8.0 a vyšší, Android 6.0 a vyšší

OBSAH BALENÍ

1. diagnostická váha




2. baterie typu AAA



3. návod k použití



SEZNÁMENÍ S DIAGNOSTICKOU VÁHOU



Zaznamenávané parametry

hmotnost	BMI	obsah tuku v těle	vnitřní tuk
voda v těle	obsah svaloviny	hmotnost svaloviny	hmotnost kostí
bílkoviny	BMR	tělesný věk	záznam výšky (mladší 16 let)
hmotnost bez tuku	srdeční index	tělesná kondice	

Symbyly na displeji

Lo	Slabé baterie – vyměňte prosím baterie (4 x baterie typu AAA, 6,0 V).
Err	přetížení
C	Došlo k chybě v průběhu měření. Sestupte z váhy a stoupněte si na ni znovu, aby se mohlo celé měření zopakovat.

Instalace aplikace Fitdays



1. V obchodech Apple Store nebo Google Play vyhledejte „Fitdays“ nebo sejměte svým zařízením QR kód vlevo.
2. Stáhněte a nainstalujte aplikaci na své zařízení.
3. Jámile bude instalace dokončena, objeví se na telefonu nebo tabletu ikona aplikace.

DŮLEŽITÉ BEZPEČNOSTNÍ POKYNY

Důležité: Přečtete si pečlivě pokyny v tomto návodu dříve, než budete zařízení používat. Jestliže pokyny uvedené v tomto návodu nedodržíte nebo použijete-li váhu jiným způsobem, než jaký byl v tomto návodu uveden, může dojít ke zranění nebo k poškození váhy.

- NEPOUŽÍVEJTE současně se zdravotními implantáty, jako jsou například kardiostimulátory.
- NESTOUPEJTE na okraj váhy a neseskakujte z ní.
- NEPŘETĚŽUJTE váhu (nejvyšší povolená zátěž je 180 kg).
- NEPOUŠTĚJTE váhu na zem a nenechte na ni padat jiné předměty, aby nedošlo k poškození senzorů přístroje.
- NEPONORUJTE váhu do vody a nepoužívejte k jejímu čištění chemické prostředky. Váhu čistěte mírně vlhkým hadrem.
- NEDOPORUČUJE se používat váhu těhotnými ženami.
- NEDOPORUČUJE se používat váhu kojenci, batolaty a dětmi mladšími 16 let.
- Každá měření zaznamenaná tímto zařízením jsou POUZE orientační a neměla by být považována za lékařský posudek.
- Než upravíte svoji stravu, tréninkový plán nebo fyzickou aktivitu, poradte se nejprve se svým ošetřujícím lékařem.
- VŽDY před měřením umísťujte váhu na pevný, suchý a rovný povrch.
- Ujistěte se, že máte suchá chodidla, než na váhu vstoupíte.
- Baterie vkládejte se správnou polaritou tak, jak je vyznačena.

Nebude-li váha delší dobu používána, vyjměte z ní baterie.

POUŽÍVÁNÍ APLIKACE Fitdays

1. Vložte 4 baterie typu AAA, které jsou přiloženy v balení, do prostoru pro baterie v zadní části váhy. Postavte váhu na pevný, rovný povrch.



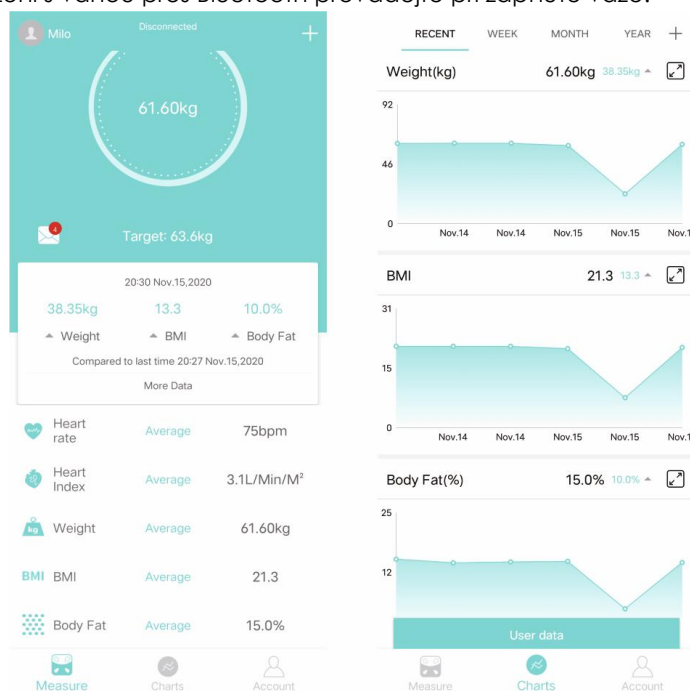
2. Na svém chytrém telefonu nebo tabletu otevřete aplikaci Fitdays a povolte Bluetooth.
3. Proveďte registraci svého identifikátoru (ID) prostřednictvím e-mailové adresy nebo účtu na sociální síti.

POZNÁMKA

Zadáte-li chybné pohlaví, věk, výšku nebo tělesnou úroveň, mohou být výsledky měření nepřesné.

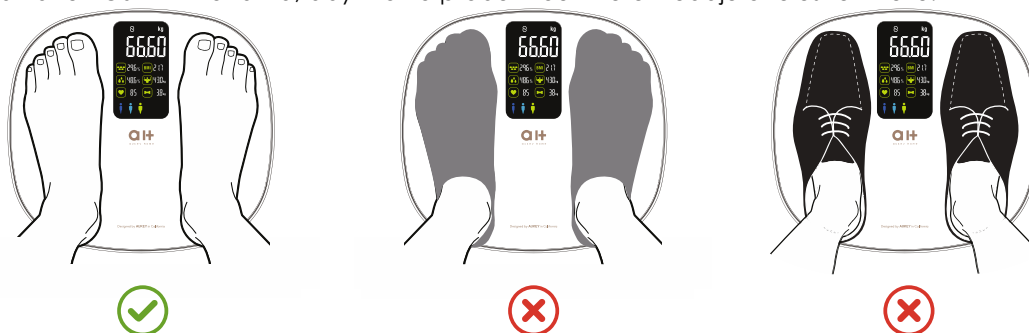
4. Spárujte váhu prostřednictvím rozhraní Bluetooth. Automatické párování: klepněte na Mine (moje) → Device (zařízení) → Bluetooth, vyhledejte párované zařízení a nyní je váš telefon spojen s váhou.

Poznámka: Párování svého zařízení s váhou přes Bluetooth provádějte při zapnuté váze.



5. Šlápnutím nohou na váhu zapnete displej.

6. Stoupněte si na váhu BOSÝMA nohama, aby mohlo proběhnout měření údajů o tělesném tuku.



POZNÁMKA

Stoupnete-li na váhu nohama v ponožkách, proběhne měření pouze hmotnosti a BMI a pouze tyto údaje se zobrazí na hlavní stránce. Chcete-li informace úplné, stoupněte si na váhu bosýma nohama. Než budete měřit hmotnost, otevřete aplikaci Fitdays a ponechte ji v hlavním rozhraní.

Obsah je uzamčen

Dokončete, prosím, proces objednávky.

Následně budete mít přístup k celému dokumentu.



Proč je dokument uzamčen? Nahněvat Vás rozhodně nechceme. Jsou k tomu dva hlavní důvody:

- 1) Vytvořit a udržovat obsáhlou databázi návodů stojí nejen spoustu úsilí a času, ale i finanční prostředky. Dělali byste to Vy zadarmo? Ne*. Zakoupením této služby obdržíte úplný návod a podpoříte provoz a rozvoj našich stránek. Třeba se Vám to bude ještě někdy hodit.

**) Možná zpočátku ano. Ale vězte, že dotovat to dlouhodobě nelze. A rozhodně na tom nezbohatneme.*

- 2) Pak jsou tady „roboti“, kteří se přiživují na naší práci a „vysávají“ výsledky našeho úsilí pro svůj prospěch. Tímto krokem se jim to snažíme překazit.

A pokud nemáte zájem, respektujeme to. Urgujte svého prodejce. A když neuspějete, rádi Vás uvidíme!