

# Návod k použití

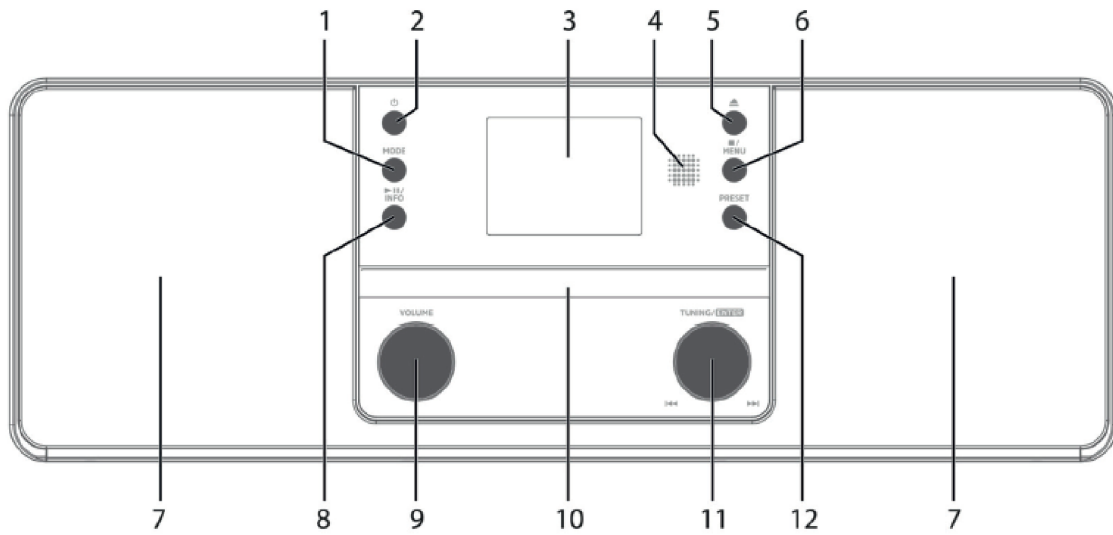
## DIGITRADIO 370 CD BT



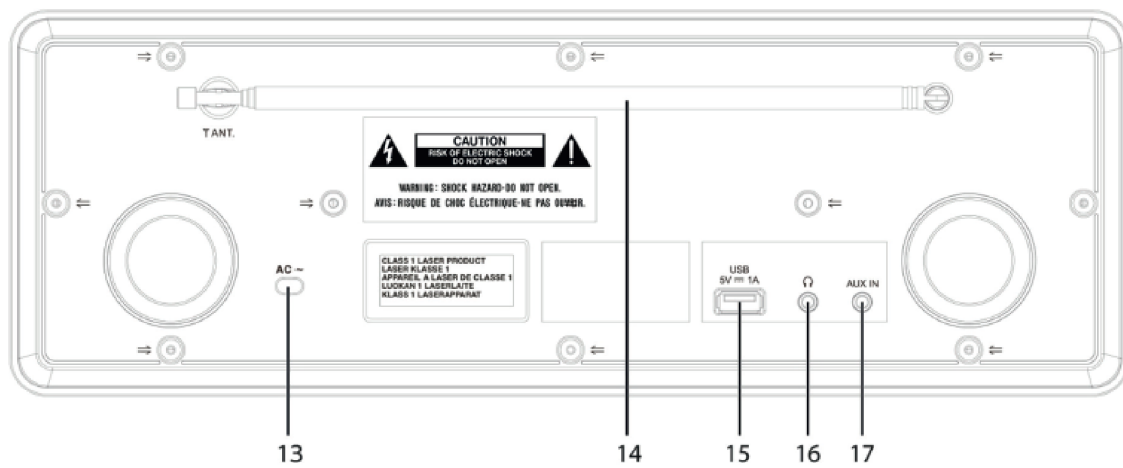
**TechniSat**

# 1 Vyobrazení

## 1.1 Přední pohled

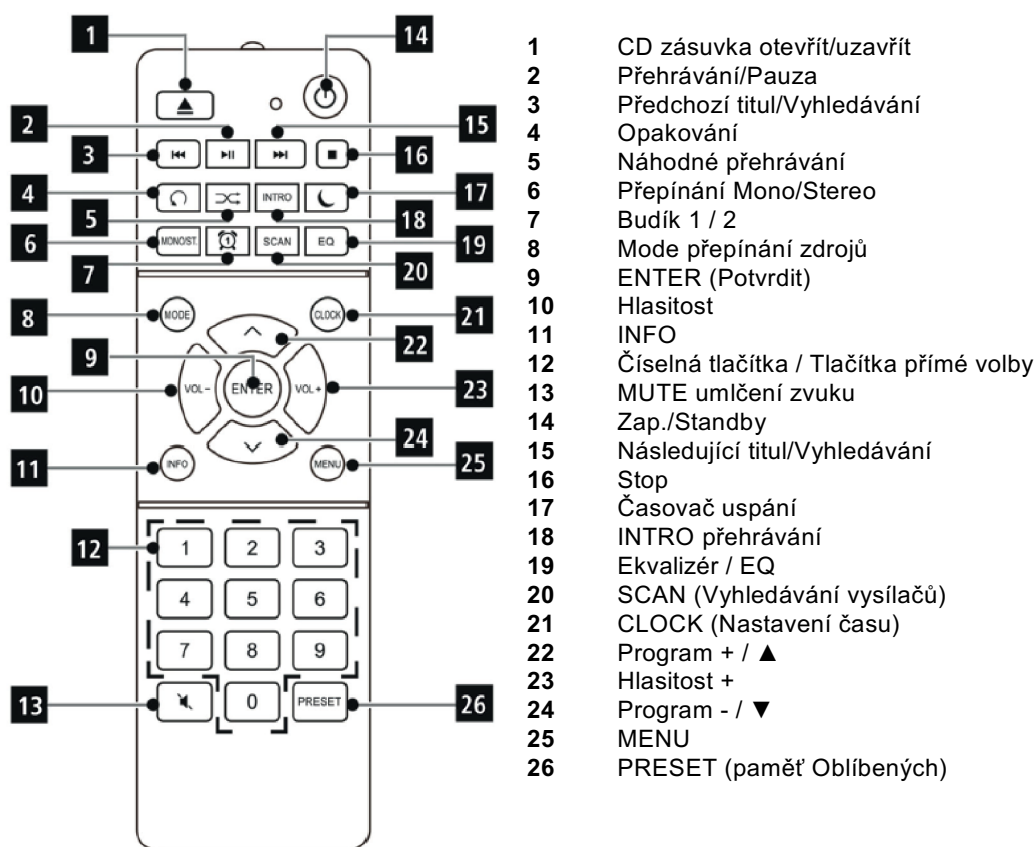


## 1.2 Zadní pohled



- 1 **MODE** Volba zdroje/Přepínání módu
- 2 **⏻ Zap./Standby**
- 3 **Barevný displej**
- 4 **Infračervený přijímač**
- 5 **Eject** CD zásuvku otevřít/uzavřít
- 6 **Stop/MENU** Zastavení přehrávání, vyvolání hlavního menu (podržet)
- 7 **Stereofonní reproduktor**
- 8 **Přehrávání/Pauza/INFO**
- 9 **Hlasitost** Hlasitěji/tišeji
- 10 **CD zásuvka**
- 11 **TUNING/Enter** otočný regulátor (Snooze při aktivním budíku)
- 12 **PRESET** paměť Oblíbených
- 13 **Napájecí kabel**
- 14 **Teleskopická anténa**
- 15 **USB-připojení** 5 V, 1 A
- 16 **Konektor pro připojení sluchátek** (Stereo Jack 3,5 mm)
- 17 **AUX-IN** (Analogové audio Stereo Jack 3,5 mm)

### 1.3 Dálkové ovládání



- 1 CD zásuvka otevřít/uzavřít
- 2 Přehrávání/Pauza
- 3 Předchozí titul/Vyhledávání
- 4 Opakování
- 5 Náhodné přehrávání
- 6 Přepínání Mono/Stereo
- 7 Budík 1 / 2
- 8 Mode přepínání zdrojů
- 9 ENTER (Potvrdit)
- 10 Hlasitost
- 11 INFO
- 12 Číselná tlačítka / Tlačítka přímé volby
- 13 MUTE umlčení zvuku
- 14 Zap./Standby
- 15 Následující titul/Vyhledávání
- 16 Stop
- 17 Časovač uspání
- 18 INTRO přehrávání
- 19 Ekvalizér / EQ
- 20 SCAN (Vyhledávání vysílačů)
- 21 CLOCK (Nastavení času)
- 22 Program + / ▲
- 23 Hlasitost +
- 24 Program - / ▼
- 25 MENU
- 26 PRESET (paměť Oblíbených)

# Obsah je uzamčen

**Dokončete, prosím, proces objednávky.**

**Následně budete mít přístup k celému dokumentu.**



**Proč je dokument uzamčen? Nahněvat Vás rozhodně nechceme. Jsou k tomu dva hlavní důvody:**

- 1) Vytvořit a udržovat obsáhlou databázi návodů stojí nejen spoustu úsilí a času, ale i finanční prostředky. Dělali byste to Vy zadarmo? Ne\*. Zakoupením této služby obdržíte úplný návod a podpoříte provoz a rozvoj našich stránek. Třeba se Vám to bude ještě někdy hodit.

*\*) Možná zpočátku ano. Ale vězte, že dotovat to dlouhodobě nelze. A rozhodně na tom nezbohatneme.*

- 2) Pak jsou tady „roboti“, kteří se přiživují na naší práci a „vysávají“ výsledky našeho úsilí pro svůj prospěch. Tímto krokem se jim to snažíme překazit.

A pokud nemáte zájem, respektujeme to. Urgujte svého prodejce. A když neuspějete, rádi Vás uvidíme!