

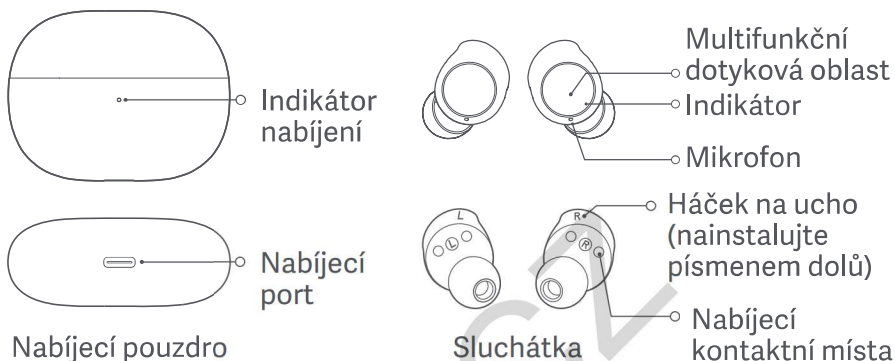
Redmi Buds 3 Lite
Uživatelská příručka

XM.CZ

Redmi

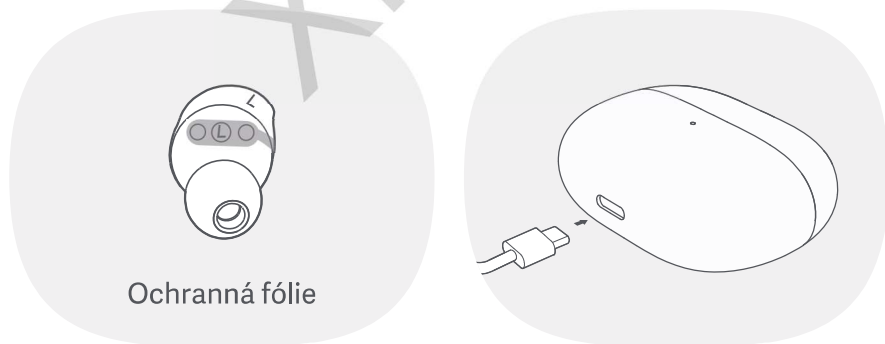
Před použitím si pečlivě přečtěte tuto příručku a uschovejte ji pro budoucí použití. Ilustrace produktu, příslušenství a uživatelského rozhraní v uživatelské příručce slouží pouze pro referenční účely. Skutečný produkt a funkce se mohou lišit v důsledku vylepšení produktu.

Přehled produktu



Nabíjení

- Před použitím odstraňte ochrannou fólii z kontaktních bodů na obou sluchátkách a plně nabijte nabíjecí pouzdro a sluchátka.



- Připojte nabíjecí kabel k nabíjecímu pouzdru a nechte sluchátka uvnitř pouzdra, abyste je mohli nabíjet současně.
- Když nabíjecí pouzdro není plně nabité, jeho indikátor je bílý. Když je plně nabitý, indikátor zhasne.

Zapnutí

Ujistěte se, že nabíjecí pouzdro není vybité a jsou v něm sluchátka. Po vyjmutí z nabíjecího pouzdra se sluchátka automaticky zapnou.

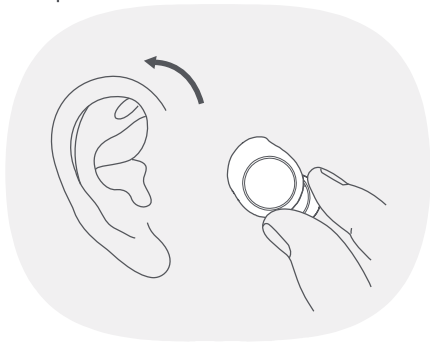
Vypnutí

- Ujistěte se, že v nabíjecím pouzdra není vybitá baterie. Vložte obě sluchátka do nabíjecího pouzdra a indikátory na nich zbělají. Sluchátka se automaticky odpojí a začnou se nabíjet a po úplném nabití se vypnou.
- Když sluchátka vstoupí do stavu párování a jsou vyjmuta z nabíjecího pouzdra, automaticky se vypnou, pokud se do 10 minut nepřipojí k žádnému zařízení.

Nošení

- Opatrně vložte sluchátko do zvukovodu a poté jej nastavte do pohodlné polohy.
- Během hovorů nezapomeňte nasměrovat primární mikrofon k ústům, aby hovory byly srozumitelnější.

Poznámka: Na sluchátcích jsou předinstalovány špunty do uší velikosti M a ušní háčky velikosti L. Pokud nejsou vhodné, vyměňte je za správnou velikost.



Obsah je uzamčen

Dokončete, prosím, proces objednávky.

Následně budete mít přístup k celému dokumentu.



Proč je dokument uzamčen? Nahněvat Vás rozhodně nechceme. Jsou k tomu dva hlavní důvody:

- 1) Vytvořit a udržovat obsáhlou databázi návodů stojí nejen spoustu úsilí a času, ale i finanční prostředky. Dělali byste to Vy zadarmo? Ne*. Zakoupením této služby obdržíte úplný návod a podpoříte provoz a rozvoj našich stránek. Třeba se Vám to bude ještě někdy hodit.

**) Možná zpočátku ano. Ale vězte, že dotovat to dlouhodobě nelze. A rozhodně na tom nezbohatneme.*

- 2) Pak jsou tady „roboti“, kteří se přiživují na naší práci a „vysávají“ výsledky našeho úsilí pro svůj prospěch. Tímto krokem se jim to snažíme překazit.

A pokud nemáte zájem, respektujeme to. Urgujte svého prodejce. A když neuspějete, rádi Vás uvidíme!