



TESLA SMART TV

TV SAFETY NOTICE AND
INSTALLATION GUIDE

EN

DE

CZ

SK

PL

HU

SL

HR

UA

RU

ACCESSORIES

TV,
remote controll,
stand,
screws.

NOTE:

- 1) Accessory Items may vary depending upon model.
- 2) Specifications may change without prior notice.
- 3) Stand pictures are for reference only.

INSTALLATION

Installation (Table Top)

Insert Left / Right Stand Base to TV as shown in the picture and fasten them using screws.

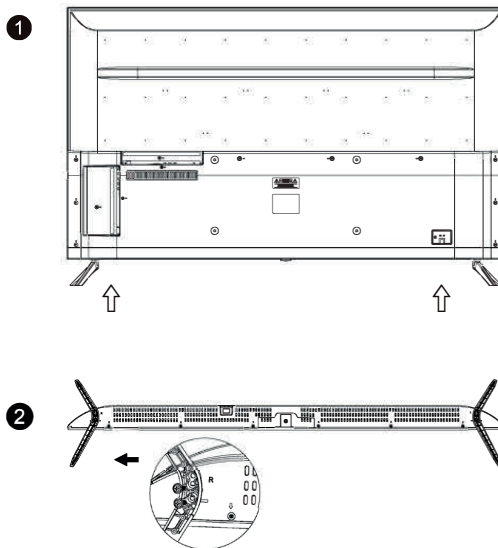
Note: Wall Mount Bracket is not a part of standard accessory.

Turn On the TV

Connect TV's power cord to ac power outlet carefully.

Push the power button located at bottom of TV (or press power button on remote.) to turn it On.

Follow screen instructions of quick start guide to setup TV.



TV INTERFACE

AV1 Input - External AV signal Input and relevant Right/Left sound channel.

HDMI Input - Digital signal input from HDMI video connectro

RF input - Connect the antennal/cadle tv input

VGA input - PC analog signal input

CI slot Input

MIHI YPbPr input - Connect them to video output terminal of DVD

Earphone output - When earphones are plugged in, speakers are disabled

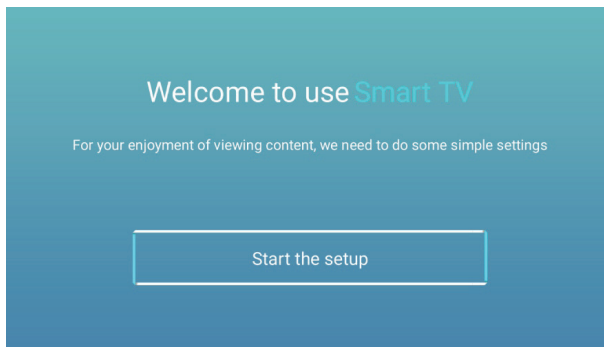
HDMI(Arc) input - TV transmits its audio directly to the amplifier receiver via the HDMI.

USB input - connect a USB device here to play media files.

Optical input - Digital Audio Output

RJ45 - internet connect

Mini AV2 - audio connect

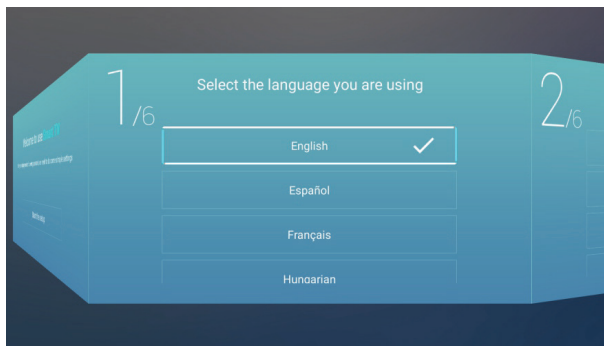


SETUP WIZARD

The system setting will appear when you open the TV on the first time. Please set according to the on-screen guide. Press OK button to start the setup.

Press / button + ▼▲ to select the language.

1



Obsah je uzamčen

Dokončete, prosím, proces objednávky.

Následně budete mít přístup k celému dokumentu.



Proč je dokument uzamčen? Nahněvat Vás rozhodně nechceme. Jsou k tomu dva hlavní důvody:

1) Vytvořit a udržovat obsáhlou databázi návodů stojí nejen spoustu úsilí a času, ale i finanční prostředky. Dělali byste to Vy zadarmo? Ne*. Zakoupením této služby obdržíte úplný návod a podpoříte provoz a rozvoj našich stránek. Třeba se Vám to bude ještě někdy hodit.

**) Možná zpočátku ano. Ale vězte, že dotovat to dlouhodobě nelze. A rozhodně na tom nezbohatneme.*

2) Pak jsou tady „roboti“, kteří se přiživují na naší práci a „vysávají“ výsledky našeho úsilí pro svůj prospěch. Tímto krokem se jim to snažíme překazit.

A pokud nemáte zájem, respektujeme to. Urgujte svého prodejce. A když neuspějete, rádi Vás uvidíme!