



PHILIPS

AC3055, AC3059

Original instruction by Philips

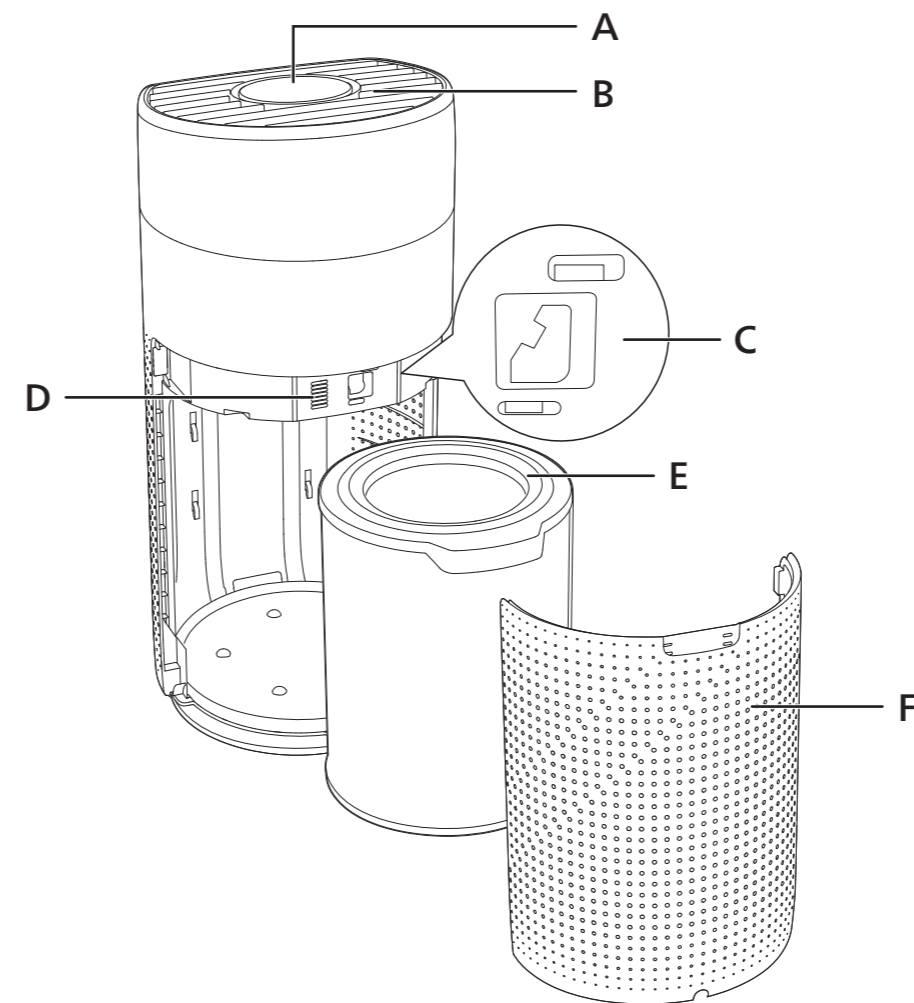


EN	User manual	1
BG	Ръководство за потребителя	14
BS	Korisnički priručnik	28
CS	Příručka pro uživatele	41
ET	Kasutusjuhend	54
HR	Korisnički priručnik	67
HU	Felhasználói kézikönyv	80
KK	Қолданушының нұсқасы	93
LT	Vartotojo vadovas	107
LV	Lietotāja rokasgrāmata	120

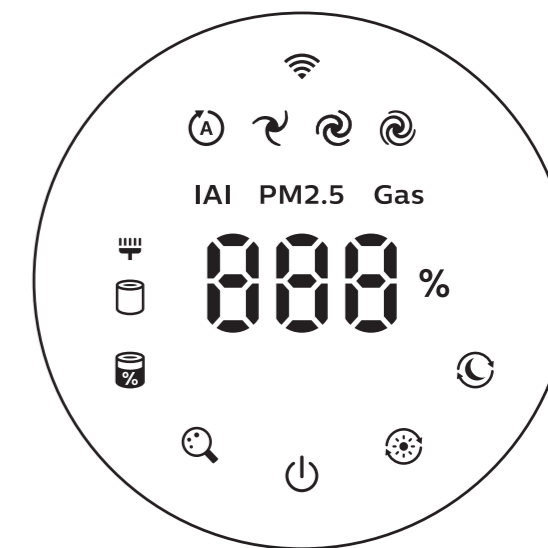
MK	Упатство за корисникот	133
PL	Instrukcja obsługi	147
RO	Manual de utilizare	161
RU	Руководство пользователя	174
SK	Príručka uživateľa	189
SL	Uporabniški priročnik	202
SQ	Manuali i përdorimit	215
SR	Korisnički priručnik	229
UK	Посібник користувача	242

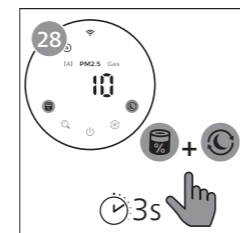
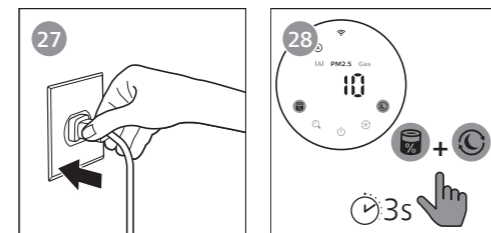
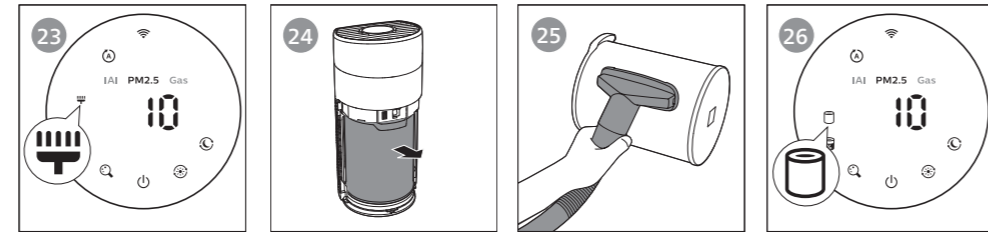
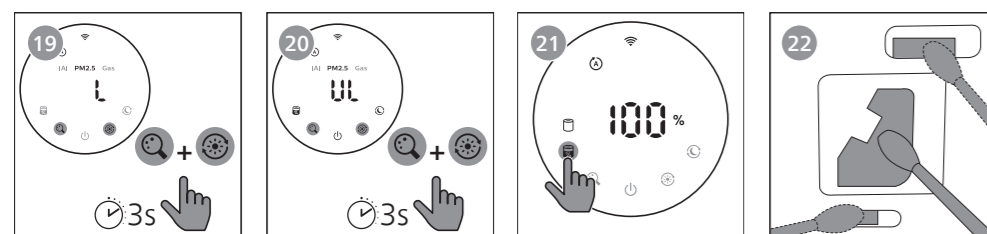
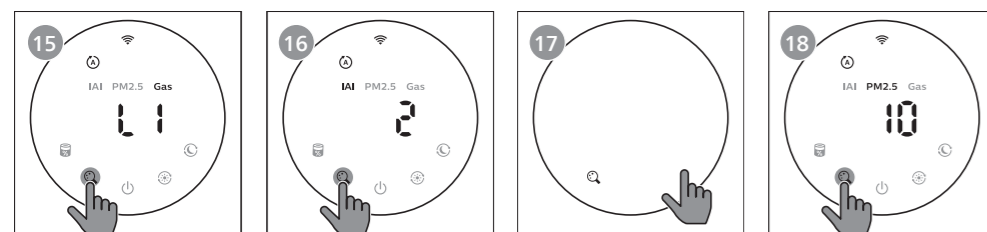
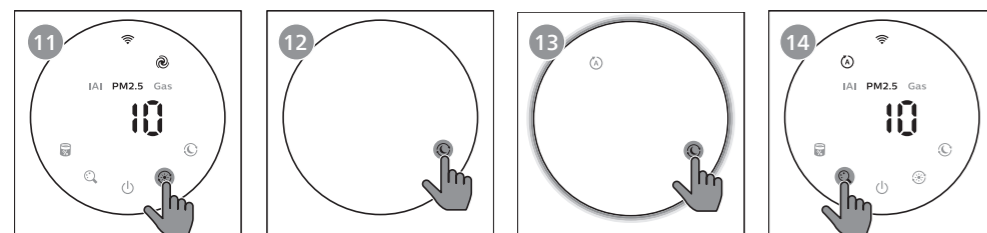
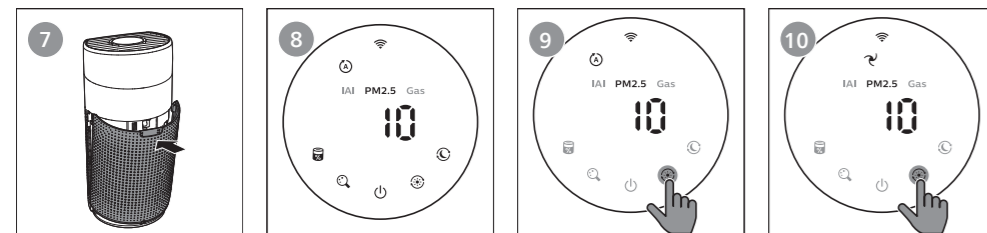
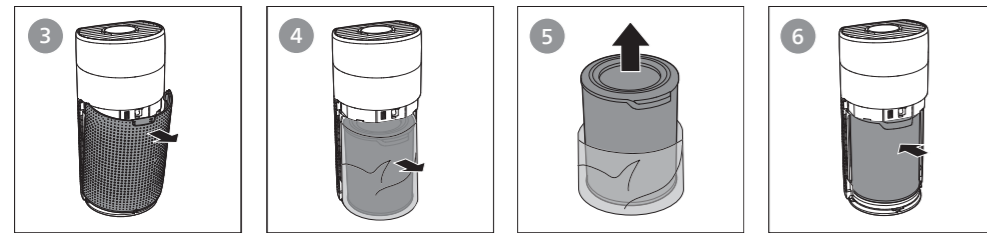


1



2





Contents

1	Important	2
	Safety	2
	Electromagnetic fields (EMF)	3
	Recycling	3
	Simplified EU declaration of conformity	3
2	Your air purifier	4
	Product overview (Fig ①)	4
	Controls overview (Fig ②)	4
3	Getting started	5
	Installing the filter	5
	Understanding Wi-Fi indicator	5
	Wi-Fi connection	5
4	Using the air purifier	6
	Understanding the air quality light	6
	Turning on and off	7
	Changing the day mode setting	7
	Changing the night mode setting	8
	Switching the display indicator	8
	Using the light on/off function	8
	Setting the child lock	8
	Checking the filter status	8
5	Cleaning and maintenance	9
	Cleaning schedule	9
	Cleaning the body of the air purifier	9
	Cleaning the particle sensor	9
	Cleaning the surface of the filter	10
	Replacing the filter	10
	Filter reset	11
6	Storage	11
7	Troubleshooting	12
8	Guarantee and service	13
	Order parts or accessories	13

Obsah je uzamčen

Dokončete, prosím, proces objednávky.

Následně budete mít přístup k celému dokumentu.



Proč je dokument uzamčen? Nahněvat Vás rozhodně nechceme. Jsou k tomu dva hlavní důvody:

- 1) Vytvořit a udržovat obsáhlou databázi návodů stojí nejen spoustu úsilí a času, ale i finanční prostředky. Dělali byste to Vy zadarmo? Ne*. Zakoupením této služby obdržíte úplný návod a podpoříte provoz a rozvoj našich stránek. Třeba se Vám to bude ještě někdy hodit.

**) Možná zpočátku ano. Ale vězte, že dotovat to dlouhodobě nelze. A rozhodně na tom nezbohatneme.*

- 2) Pak jsou tady „roboti“, kteří se přiživují na naší práci a „vysávají“ výsledky našeho úsilí pro svůj prospěch. Tímto krokem se jim to snažíme překazit.

A pokud nemáte zájem, respektujeme to. Urgujte svého prodejce. A když neuspějete, rádi Vás uvidíme!