

The Lenovo logo is displayed in white text on a pink rectangular background.

Lenovo Tab M10 FHD Plus

Uživatelská příručka

Lenovo TB-X606F

Lenovo TB-X606X

Informace označené hvězdičkou (*) se vztahují pouze k modelu s technologií WLAN+LTE (Lenovo TB-X606X).



Základy

Před použitím produktů a těchto informací si přečtěte tyto dokumenty:

- *Bezpečnost, Záruka a Stručná úvodní příručka*
- *Prohlášení o souladu*
- „Důležité bezpečnostní a manipulační informace“ v „Příloze“.

Na webových stránkách <http://support.lenovo.com> je k dispozici příručka *Bezpečnost, Záruka a Stručná úvodní příručka* a dokument *Regulatorní prohlášení*.

Poznámka: Všechny obrázky a ilustrace v tomto dokumentu jsou pouze orientační a mohou se od konečného výrobku lišit.

Nápověda Lenovo

Hledáte pomoc? Aplikace Nápověda Lenovo vám pomůže s přímým přístupem k online podpoře a fórum Lenovo*, často kladeným otázkám*, systémovým upgradům*, testům funkčnosti hardwaru, kontrolám stavu záruky*, servisním požadavkům** a stavu opravy**.

Poznámka:

* **Vyžaduje přístup k datové síti.**

** **Není v některých zemích dostupná.**

Tuto aplikaci lze získat dvěma způsoby:

- Vyhledejte a stáhněte aplikaci z obchodu Google Play.



- Načtěte následující QR kód pomocí zařízení Lenovo se systémem Android.



Technické údaje

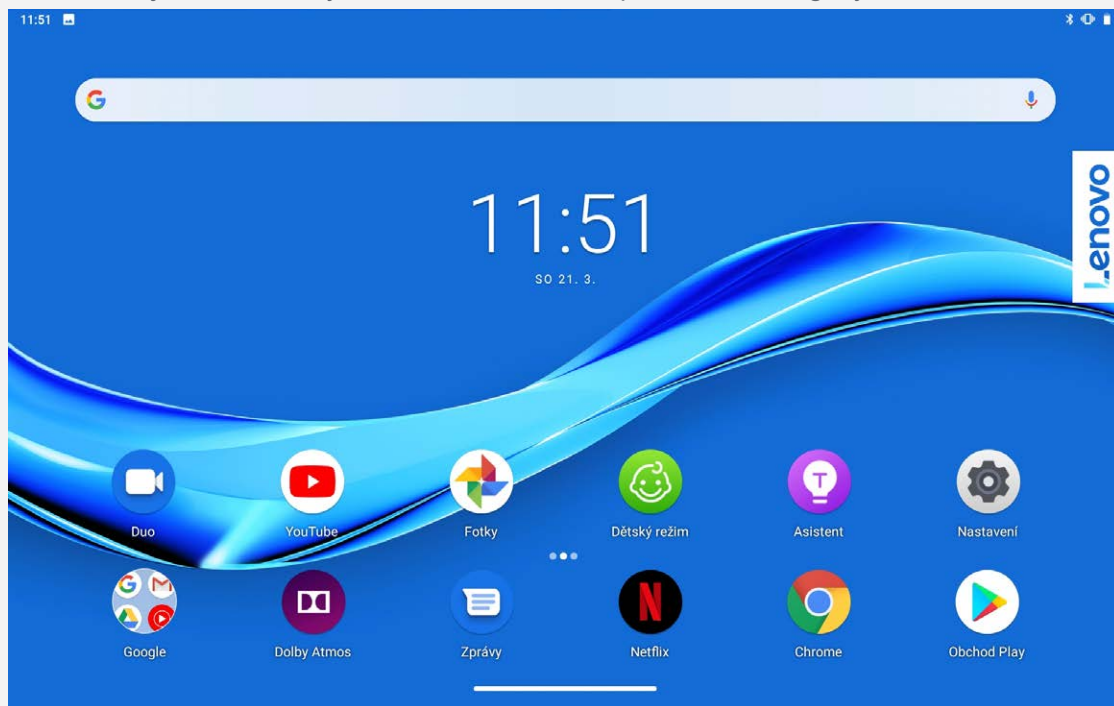
Model	Lenovo TB-X606F	Lenovo TB-X606X
Procesor	MediaTek Helio P22T Tab	MediaTek Helio P22T Tab
Baterie	5 000 mAh	5 000 mAh
Bezdrátová komunikace	Bluetooth 5; WLAN 802.11 a/b/g/n/ac; GPS/GLONASS/BDS	Bluetooth 5; WLAN 802.11 a/b/g/n/ac; GPS/A-GPS/GLONASS/BDS; FDD-LTE/TDD-LTE/WCDMA/GSM

Poznámka: Zařízení Lenovo TB-X606X podporuje pásma LTE 1, 2, 3, 4, 5, 7, 8, 20, 38, a 40, v některých zemích však není připojení LTE podporováno. Chcete-li zjistit, zda vaše zařízení funguje se sítěmi LTE ve vaší zemi, kontaktujte svého operátora.

Domovská obrazovka

Domovská obrazovka je výchozím místem při používání zařízení. Pro vaše pohodlí jsou na

domovské obrazovce již nastaveny některé užitečné aplikace a widgety.




Poznámka: Funkce a domovská obrazovka vašeho zařízení se mohou lišit v závislosti na vašem umístění, jazyce, operátorovi a modelu zařízení.

Domovskou obrazovku si můžete kdykoli přizpůsobit.


- **Domovská obrazovka**

Na domovské obrazovce se nachází vyhledávací pole **Google** a několik užitečných aplikací.


- **Nastavení domovské obrazovky**

Stiskněte a podržte libovolné volné místo na domovské obrazovce mimo ikon. Klepněte na ikonu  a poté na nastavení Upravit domovskou obrazovku.

- **Přidání widgetu na domovskou obrazovku**

Stiskněte a podržte libovolné volné místo na domovské obrazovce (mimo ikon). Klepněte na ikonu , stiskněte a podržte widget, který chcete přidat, a poté jej přetáhněte na požadované místo a uvolněte.

- **Změna tapety**

Stiskněte a podržte libovolné volné místo na domovské obrazovce mimo ikon. Klepněte na ikonu  a vyberte požadovanou tapetu.

Přejděte do nabídky **Nastavení > Obrazovka > Tapeta** a vyberte požadovanou tapetu.

- **Přesunutí aplikace na jinou obrazovku**

Stiskněte a podržte aplikaci, kterou chcete přesunout, přetáhněte ji na požadované místo a uvolněte.

- **Odinstalování aplikace**

1. Stiskněte a podržte aplikaci, kterou chcete odinstalovat.

2. Přetáhněte ji na ikonu , uvolněte prst a klepněte na tlačítko **OK**.

Poznámka: Některé systémové aplikace nelze odinstalovat.

- **Hledání aplikací**

Přejedte prstem z dolní části obrazovky nahoru k horní části domovské obrazovky.

- **Zobrazení nedávných aplikací**

Přejedte prstem z dolní části obrazovky nahoru. Poté můžete:

- Přejetím prstem doleva nebo doprava na domovské obrazovce přepínat mezi aplikacemi, které chcete otevřít.
- Potáhnutím okna aplikace nahoru zavřít aplikaci.

Obsah je uzamčen

Dokončete, prosím, proces objednávky.

Následně budete mít přístup k celému dokumentu.



Proč je dokument uzamčen? Nahněvat Vás rozhodně nechceme. Jsou k tomu dva hlavní důvody:

- 1) Vytvořit a udržovat obsáhlou databázi návodů stojí nejen spoustu úsilí a času, ale i finanční prostředky. Dělali byste to Vy zadarmo? Ne*. Zakoupením této služby obdržíte úplný návod a podpoříte provoz a rozvoj našich stránek. Třeba se Vám to bude ještě někdy hodit.

**) Možná zpočátku ano. Ale vězte, že dotovat to dlouhodobě nelze. A rozhodně na tom nezbohatneme.*

- 2) Pak jsou tady „roboti“, kteří se přiživují na naší práci a „vysávají“ výsledky našeho úsilí pro svůj prospěch. Tímto krokem se jim to snažíme překazit.

A pokud nemáte zájem, respektujeme to. Urgujte svého prodejce. A když neuspějete, rádi Vás uvidíme!