

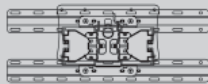
# UŽIVATELSKÁ PŘÍRUČKA Televizor LCD / LED LCD TV

Před používáním vašeho zařízení si prosím pečlivě přečtete tuto příručku.  
Uschovejte ji pro pozdější použití.

## Prodáváná samostatně

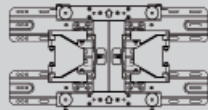
Konzola pro připevnění na stěnu

LSW100B nebo  
LSW100BG



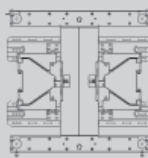
(19/22/26/32LD3\*\*\*,  
32LD4\*\*\*, 32LD5\*\*\*,  
19/22/26/32LE3\*\*\*,  
32LE4\*\*\*, 22/26LE5\*\*\*,  
32LE5\*\*\*)

LSW200B nebo  
LSW200BG



(37/42/47LD4\*\*\*,  
42/46LD5\*\*\*,  
37/42LE4\*\*\*,  
37/42/47LE5\*\*\*)

LSW400B nebo  
LSW400BG nebo  
DSW400B nebo  
DSW400BG




(52/60LD5\*\*\*,  
55LE5\*\*\*)

U volitelného příslušenství může v zájmu zlepšení kvality dojít bez předchozího upozornění k úpravám nebo změnám. Ve věci nákupu těchto položek se obraťte na prodejce.

Zařízení pracuje pouze s kompatibilním televizorem LED LCD nebo LCD televizorem LG.

Bezdrátový Media Box



(32/42/46/52/60LD5\*\*\*,  
32LE3\*\*\*, 32/37/42LE4\*\*\*,  
32/37/42/47/55LE5\*\*\*)

**HDMI**

HDMI, logo HDMI a High-Definition Multimedia Interface jsou obchodními známkami nebo registrovanými obchodními známkami společnosti HDMI Licensing LLC.

# OBSAH

## PŘÍPRAVA

LCD televizory : 9/22/26/32LD35**, 19/22/26/32LD34** .....	A-1
LCD televizory : 32/37/42/47LD4***, 26/32LD32**, 26/32LD33** .....	A-14
LCD televizory : 32/42/46/52/60LD5*** .....	A-24
MODELY LCD TV S LED PODSVÍCENÍM : 19/22/26/32LE3***, 32/37/ 42LE4***, 22/26LE5***, 32/37/42/47/55LE5*** .....	A-33

## NASTAVENÍ EXTERNÍCH ZAŘÍZENÍ

Připojení antény .....	1
Připojení pomocí komponentního kabelu .....	2
Připojení s kabely HDMI. ....	3
Propojení pomocí kabelu HDMI/DVI .....	4
Připojení pomocí kabelu scart .....	5
Vstup USB .....	6
Připojení pomocí kabelu RF .....	6
Připojení pomocí kabelu RCA .....	7
Připojení 15kolíkového kabelu D-sub .....	8
VLOŽENÍ MODULU CI .....	9
NASTAVENÍ SLUCHÁTEK .....	9
NASTAVENÍ DIGITÁLNÍHO ZVUKOVÉHO VÝSTUPU .....	10
EXTERNÍ VYBAVENÍ BEZDRÁTOVÉHO PŘIPOJENÍ .....	11
Podporované rozlišení displej .....	12
Nastavení obrazovky pro režim počítače .....	13

## SLEDOVÁNÍ TELEVIZE / VÝBĚR PROGRAMŮ

Zapínání televizoru .....	17
Inicializace nastavení .....	17
Volba programu .....	17
Nastavení hlasitosti .....	17
QUICK MENU (RYCHLÁ NABÍDKA) .....	18
VÝBĚR NABÍDEK OSD A JEJICH NASTAVENÍ ..	19
Automatické ladění programů .....	20
NASTAVENÍ KABELU DTV .....	25
Ruční ladění programů .....	26
Úpravy programů .....	30
CI [COMMON INTERFACE] INFORMATION (Informace CI) .....	34

SOFTWARE UPDATE (AKTUALIZACE SOFTWARE) .....	35
TEST OBRAZU/ZVUKU .....	37
DIAGNOSTICS (Diagnostika) .....	38
INFORMACE O PRODUKTU/SLUŽBĚ .....	39
SIMPLE MANUAL (STRUČNÁ PŘÍRUČKA) ..	40
Vyvolání tabulky programů .....	41
SEZNAM VSTUPŮ .....	43
INPUT LABEL (VSTUPNÍ ŠTÍTEK) .....	44
DATOVÉ SLUŽBY .....	45
SIMPLINK .....	46
AV MODE (REŽIM AV) .....	50
Initializing (Inicializace – obnovení výchozího nastavení) ..	51

## PRÁCE SE ZAŘÍZENÍM USB

Připojování zařízení USB .....	52
MOVIE list (Seznam filmů) .....	54
SEZNAM FOTOGRAFIÍ .....	65
SEZNAM HUDBY .....	75
Registrační kód DivX .....	84
Deaktivace .....	85

## EPG (ELEKTRONICKÝ PRŮVODCE POŘADY)(V DIGITÁLNÍM REŽIMU)

Zapnutí / vypnutí EPG .....	87
Výběr programu .....	87
Funkce tlačítek v režimu průvodce NOW/NEXT (Nyní/Další) .....	87
Funkce tlačítek v režimu osmidenního průvodce ..	88
Funkce tlačítek v režimu změny data .....	89
Funkce tlačítek v poli rozšířeného popisu .....	89
Funkce tlačítek v režimu zadávání záznamu/ připomínky .....	90
Funkce tlačítek v režimu Schedule List .....	

# Obsah je uzamčen

**Dokončete, prosím, proces objednávky.**

**Následně budete mít přístup k celému dokumentu.**



**Proč je dokument uzamčen? Nahněvat Vás rozhodně nechceme. Jsou k tomu dva hlavní důvody:**

- 1) Vytvořit a udržovat obsáhlou databázi návodů stojí nejen spoustu úsilí a času, ale i finanční prostředky. Dělali byste to Vy zadarmo? Ne\*. Zakoupením této služby obdržíte úplný návod a podpoříte provoz a rozvoj našich stránek. Třeba se Vám to bude ještě někdy hodit.

*\*) Možná zpočátku ano. Ale vězte, že dotovat to dlouhodobě nelze. A rozhodně na tom nezbohatneme.*

- 2) Pak jsou tady „roboti“, kteří se přiživují na naší práci a „vysávají“ výsledky našeho úsilí pro svůj prospěch. Tímto krokem se jim to snažíme překazit.

A pokud nemáte zájem, respektujeme to. Urgujte svého prodejce. A když neuspějete, rádi Vás uvidíme!