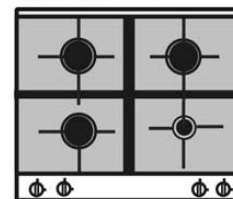
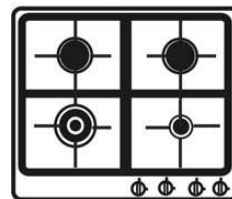
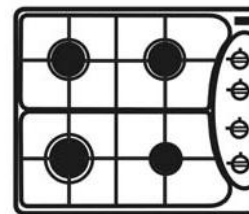
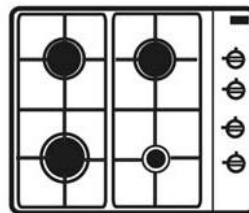
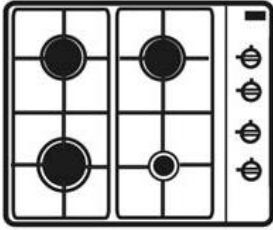


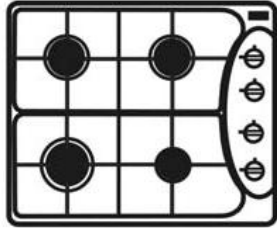
MORA

- CZ** PLYNOVÁ VESTAVNÁ VARNÁ DESKA
- SK** PLYNOVÁ VSTAVANÁ VARNÁ PLATŇA
- PL** PŁYTA GAZOWA DO ZABUDOWY

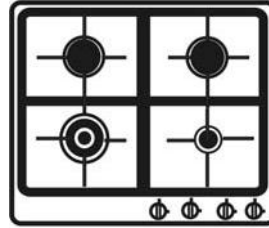




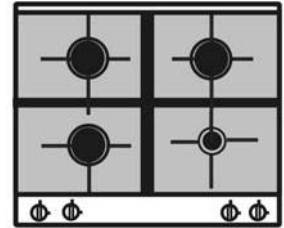
VDP641X
VDP642X
VDP645X



VDP642X
VDP645W



VDP645X1



VDP642GX
VDP645GX

CZ	SK	PL
<p>Tento výrobek není vybaven zařízením, které zamezuje nebezpečnému hromadění nespáleného paliva v prostoru místnosti. Instalovat pouze do prostoru, který splňuje požadavek na výměnu vzduchu. Čtěte návod k instalaci!</p> <p>Vážení spotřebiteli, koupí našeho výrobku jste se stal uživatelem moderní elektroplynové vařidlové desky. Je našim přáním, aby Vám náš výrobek dobře sloužil. Doporučujeme Vám prostudovat tento návod a výrobek obsluhovat podle pokynů.</p>	<p>Tento výrobok nedisponuje zariadením, ktoré zamedzuje nebezpečnému hromadeniu nespáleného paliva v priestore miestnosti. Inštalovať jedine do priestoru, ktorý spĺňa požiadavku na výmenu vzduchu. Prečítajte si návod k inštalácii!</p> <p>Vážení spotrebiteľ, kúpou nášho výrobku ste sa stali užívateľom modernej plynovej vstavanej platne. Je našim príaním, aby Vám tento výrobok čo najlepšie slúžil. Doporučujeme Vám preštudovať si tento návod a výrobok obsluhovať podľa pokynov, ktoré sú v ňom uvedené.</p>	<p>Szanowny Kliencie! Kupując nasz wyrób stałeś się u użytkownikiem nowoczesnej płyty gazowej do zabudowy. Naszym życzeniem jest, by produkt nasz dobrze Państwu służył. Podczas jego użytkowania należy przestrzegać określonych reguł. W Państwa interesie leży zatem dokładnie przestudiowanie niniejszej instrukcji i użytkowanie wyrobu zgodnie z zawartymi w niej wskazówkami.</p>
DŮLEŽITÉ INFORMACE, POKYNY A DOPORUČENÍ	DŮLEŽITÉ INFORMÁCIE, POKYNY A DOPORUČENIA	WAŻNE INFORMACJE, WSKAZÓWKI I ZALECENIA
<ul style="list-style-type: none"> • Zkontrolujte, zda údaje o druhu plynu a elektrického napětí, uvedené na typovém štítku, který uvidíte na spodní stěně desky, jsou v souladu s druhem plynu a napětím elektrického proudu Vaší rozvodné plynové a elektrické sítě. • Instalaci Vaší desky musí vždy provést jen organizace k tomu oprávněná. Její pracovník je povinen zainstalovat desku, seřadit, přezkoušet všechny její funkce, předvést její obsluhu a údržbu a poučit Vás o nutnosti zachovat bezpečnou vzdálenost desky od hořlavých stěn i o ochraně těchto stěn podle ČSN 06 1008 a ČSN 73 0823. • Datum provedené instalace si nechte potvrdit v Záručním listu. • U spotřebiče na zemní plyn doporučujeme do přívodu plynu zařadit regulátor tlaku plynu. • Spotřebič je určen pouze pro tepelnou úpravu pokrmů. Nesmí se používat k vytápění místností, neboť vzniká riziko životu nebezpečného zvýšení koncentrace spalin a zároveň může dojít k poruše jeho nadměrným zatěžováním. Na závady, vzniklé nesprávným používáním se nevztahuje záruka. • Doporučujeme Vám obrátit se jednou za dva roky na opravářskou organizaci se žádostí o překontrolování funkce spotřebiče a provedení odborné údržby. Tím předejdete případným poruchám a prodloužíte životnost desky. • P ří zjištění zápachu plynu uzavřete kohout p řívodu plynu před spotřebičem. Spotřebič je možno používat 	<ul style="list-style-type: none"> • Skontrolujte, či údaje o druhu plynu a elektrickom napätí uvedené na typovom štítku, ktorý uvidíte na spodnej strane platne, sú v súlade s druhom plynu a napätím elektrického prúdu Vašej rozvodnej plynovej a elektrickej siete. • Inštaláciu Vášho spotrebiča smie vykonať len oprávnený pracovník. Pracovník je povinný spotrebič nastaviť, preskúšať všetky jeho funkcie, predviesť jeho obsluhu a údržbu, a poučiť Vás o nutnosti zachovania bezpečnej vzdialenosti spotrebiča od horľavých stien a o ochrane týchto stien podľa STN 06 1008. • Dátum vykonania inštalácie si nechajte potvrdiť v ZÁRUČNOM LISTE. • V prípade spotrebiča na zemný plyn doporučujeme do prívodu plynu zaradiť regulátor tlaku plynu. • Ak nie je spotrebič v prevádzke, dbajte na to, aby boli vypnuté všetky jeho vypínače. • Spotrebič je určený len na tepelnú úpravu pokrmov. Nesmie sa používať na vykurovanie miestností, nakoľko vzniká riziko životu nebezpečného zvýšením koncentrácie spalin a zároveň môže dôjsť k poruche funkcie jeho nadmerným zaťažovaním. Na poruchy zapríčinené nesprávnym používaním sa nevzťahuje záruka. • Doporučujeme Vám raz za dva roky obrátiť sa 	<ul style="list-style-type: none"> • Przed podłączeniem sprawdzić, czy dane odnośnie napięcia sieci i rodzaju gazu znajdującej się na tabliczce znamionowej (znajdującej się na dolnej ścianie obudowy urządzenia) są zgodne z rodzajem gazu w sieci gazowej i napięciem sieci elektrycznej. • Instalacji Państwa urządzenia może dokonać tylko osoba posiadająca wymagane uprawnienia. Jej obowiązkiem jest wyregulowanie urządzenia, sprawdzenie prawidłowości działania wszystkich jego funkcji, przeszkolenie odnośnie zasad obsługi i konserwacji oraz konieczności zachowania bezpiecznej odległości urządzenia od ścian palnych i zabezpieczeniu tych ścian zgodnie z Polskimi Normami . • Data wykonanej instalacji urządzenia musi zostać potwierdzona w KARCIE GWARANCYJNEJ . • Jeśli kuchenka jest wyłączona z eksploatacji, należy zadbać o to, aby wszystkie wyłączniki były w pozycji „wyłączone”. • P łyta może być wykorzystywana tylko do obróbki cieplnej artykułów spożywczych. Nie wolno wykorzystywać kuchenki do ogrzewania pomieszczeń, ponieważ istnieje ryzyko niebezpiecznego wzrostu stężenia spalin w pomieszczeniu. Może wtedy dojść do usterek w działaniu kuchenki pod wpływem zbyt dużego obciążenia cieplnego. Gwarancja producenta nie obejmuje usterek powstałych na skutek nieprawidłowego wykorzystania urządzenia .

Obsah je uzamčen

Dokončete, prosím, proces objednávky.

Následně budete mít přístup k celému dokumentu.



Proč je dokument uzamčen? Nahněvat Vás rozhodně nechceme. Jsou k tomu dva hlavní důvody:

- 1) Vytvořit a udržovat obsáhlou databázi návodů stojí nejen spoustu úsilí a času, ale i finanční prostředky. Dělali byste to Vy zadarmo? Ne*. Zakoupením této služby obdržíte úplný návod a podpoříte provoz a rozvoj našich stránek. Třeba se Vám to bude ještě někdy hodit.

**) Možná zpočátku ano. Ale vězte, že dotovat to dlouhodobě nelze. A rozhodně na tom nezbohatneme.*

- 2) Pak jsou tady „roboti“, kteří se přiživují na naší práci a „vysávají“ výsledky našeho úsilí pro svůj prospěch. Tímto krokem se jim to snažíme překazit.

A pokud nemáte zájem, respektujeme to. Urgujte svého prodejce. A když neuspějete, rádi Vás uvidíme!