

Always here to help you

Register your product and get support at
www.philips.com/welcome

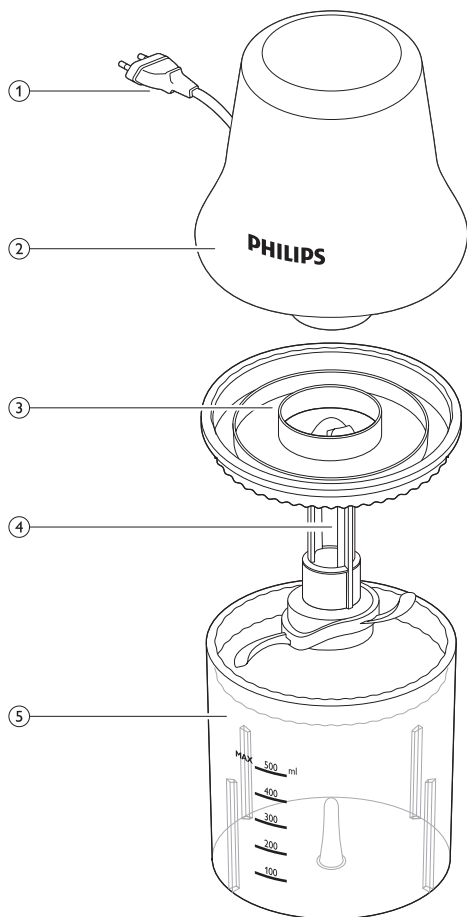
HR1393

Question?
Contact
Philips

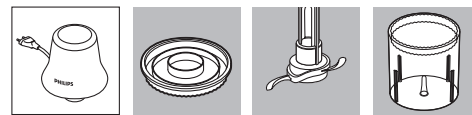









User manual

PHILIPS



1



	MAX.	 ↓
	150 - 200 g	5 x 1 sec
	40 - 50 g	10 sec
	100 - 150 g	10 sec
	100 - 150 g	10 - 20 sec
	100 - 200 g	10 - 20 sec
	250 - 300 g	10 - 20 sec



www.philips.com

100% recycled paper
100% papier recyclé
4203.064.5965.1

Introduction

Congratulations on your purchase and welcome to Philips! To fully benefit from the support that Philips offers, register your product at www.philips.com/welcome.

General description (Fig. 1)

- 1 Plug
- 2 Motor unit
- 3 Lid
- 4 Blade unit
- 5 Bowl

Important

Read this important information carefully before you use the appliance and save it for future reference.

Danger

- Never immerse the motor unit in water or any other liquid, nor rinse it under the tap. Use only a moist cloth to clean the motor unit.

Warning

- Be very careful when you handle the blade unit. Be especially careful when you remove it from the bowl, when you empty the bowl and when you clean it. Its cutting edges are very sharp.
- Check if the voltage indicated on the appliance corresponds to the local mains voltage before you connect the appliance.
- Do not use the appliance if the mains cord, the plug or other parts are damaged.
- If the mains cord is damaged, you must have it replaced by Philips, a service centre authorised by Philips or similarly qualified persons in order to avoid a hazard.
- This appliance can be used by children aged from 8 years and above and by persons with reduced physical, sensory or mental capabilities or lack of experience and knowledge if they have been given supervision or instruction concerning use of the appliance in a safe way and if they understand the hazards involved.
- Cleaning and user maintenance shall not be made by children unless they are older than 8 and supervised.
- Keep the appliance and its cord out of the reach of children aged less than 8 years.
- Children should be supervised to ensure that they do not play with the appliance.

Caution

- Do not exceed the quantities and processing times indicated in the table.
- Cut large ingredients into pieces of approximately 2cm before you process them.
- Never fill the bowl with ingredients that are hotter than 80°C/175°F.
- If the ingredients stick to the wall of the bowl, remove the motor unit and the lid. Then loosen the ingredients with a spatula or add some liquid.
- Never use any accessories or parts from other manufacturers or that Philips does not specifically recommend. If you use such accessories or parts, your guarantee becomes invalid.
- This appliance is intended for household use only.
- Never use scouring pads, abrasive cleaning agents or aggressive liquids such as petrol or acetone to clean the appliance.

Electromagnetic fields (EMF)

This Philips appliance complies with all standards regarding electromagnetic fields (EMF). If handled properly and according to the instructions in this user manual, the appliance is safe to use based on scientific evidence available today.

Recipes**Pancake filling**

Ingredients:

- 130g honey
- 100g butter (room temperature)

- 1** Put the honey in the fridge for several hours.
- 2** Put the honey and the butter (cubes 1,5x1,5) into the chopper bowl.
- 3** Switch on the appliance and chop for 5 seconds.

Environment

- Do not throw away the appliance with the normal household waste at the end of its life, but hand it in at an official collection point for recycling. By doing this you will help to preserve the environment (Fig. 2).

Guarantee and service

If you need service or information or if you have a problem, please visit the Philips website at www.philips.com/support or contact the Philips Consumer Care Centre in your country. You find its phone number in the worldwide guarantee leaflet. If there is no Consumer Care Centre in your country, go to your local Philips dealer.

БЪЛГАРСКИ**Въведение**

Поздравления за вашата покупка и добре дошли във Philips! За да се възползвате изцяло от предлаганата от Philips поддръжка, регистрирайте продукта си на адрес www.philips.com/welcome.

Общо описание (фиг. 1)

- 1 Щепсел
- 2 Задвижващ блок
- 3 Капак
- 4 Режещ блок
- 5 Купа

Важно

Преди да използвате уреда, прочетете внимателно тази важна информация и я запазете за справка в бъдеще.

Опасност

- Никога не потапяйте задвижващия блок във вода или друга течност и не го изплаквайте с течаща вода. Почиствайте задвижващия блок само с влажна кърпа.

Предупреждение

- Бъдете много внимателни, когато боравите с режещия блок. Бъдете особено внимателни, когато го сваляте от купата, когато изсипвате купата, както и при почистване. Режещите му ръбове са много остри.
- Преди да включите уреда в електрически контакт, проверете дали посоченото върху уреда напрежение отговаря на това на местната електрическа мрежа.
- Не използвайте уреда, ако защитният кабел, щепселът или други части са повредени.
- С оглед предотвратяване на опасност, при повреда в защитния кабел той трябва да бъде сменен от Philips, оторизиран от Philips сервиз или квалифициран техник.

- Този уред може да се използва от деца на възраст над 8 години и от хора с намалени физически възприятия или умствени недостатъци или без опит и познания, ако са под наблюдение или са инструктирани за безопасна употреба на уреда и са разбрали евентуалните опасности.
- Почистване и поддръжка на уреда може да се извършва от деца на възраст над 8 години и под родителски надзор.
- Пазете уреда и хранящия кабел далече от достъп на деца на възраст под 8 години.
- Наглеждайте децата, за да не си играят с уреда.

Внимание

- Не превишавайте количествата и времената за обработка, посочени в таблицата.
- Нарязвайте едрите продукти на парчета с големина приблизително 2 см, преди да ги обработвате.
- Никога не сипвайте в купата продукти, които са по-горещи от 80°C/175°F.
- Ако по стената на купата залепнат продукти, свалете задвижващия блок и капака, след което отстранете продуктите с лопатка или като добавите малко течност.
- Никога не използвайте аксесоари или части от други производители или такива, които не са специално препоръчвани от Philips. При използване на такива аксесоари или части вашата гаранция става невалидна.
- Този уред е предназначен само за битови цели.
- Ниво на шума: Lc = 85 dB(A)
- Никога не почиствайте уреда с абразивни гъби, абразивни почистващи препарати или агресивни течности, като бензин или ацетон.

Електромагнитни излъчвания (EMF)

Този уред Philips е в съответствие с всички стандарти по отношение на електромагнитните излъчвания (EMF). Ако се употребява правилно и съобразно инструкциите в това ръководство за потребителя, уредът е безопасен за използване според наличните досега научни факти.

Рецепти

Плънка за палачинката

Продукти:

- 130 г мед
- 100 г масло (със стайна температура)

- 1 Оставете меда в хладилника за няколко часа.
- 2 Сложете меда и маслото (на кубчета 1,5 x 1,5) в купата на кълащата приставка.
- 3 Включете уреда и накълцайте продуктите за 5 секунди.

Опазване на околната среда

- След края на срока на експлоатация не изхвърляйте уреда заедно с нормалните битови отпадъци, а го предайте в официален пункт за събиране, където да бъде рециклиран. По този начин вие помагате за опазването на околната среда (фиг. 2).

Гаранция и сервиз

Ако се нуждаете от сервизно обслужване или информация или имате проблем, посетете уеб сайта на Philips на адрес www.philips.com/support или се обърнете към Центъра за обслужване на клиенти на Philips във вашата страна. Телефонния му номер ще намерите в международната гаранционна карта. Ако във вашата страна няма Център за обслужване на потребители, обърнете се към местния търговец на уреди на Philips.

ČEŠTINA

Úvod

Gratulujeme vám k zakoupení výrobku a vítáme vás ve světě výrobků Philips. Abyste mohli plně využít podpory, kterou Philips poskytuje, zaregistrujte svůj výrobek na webu www.philips.com/welcome.

Všeobecný popis (Obr. 1)

- 1 Zástrčka
- 2 Motorová jednotka
- 3 Víko
- 4 Nožová jednotka
- 5 Nádoba

Důležité

Před použitím přístroje si pečlivě přečtěte tuto příručku s důležitými informacemi a uschovejte ji pro budoucí použití.

Nebezpečí

- Nikdy nesmíte motorovou jednotku ponořit do vody nebo do jiné kapaliny, ani ji mýt pod tekoucí vodou. K čištění motorové jednotky používejte pouze navlhčený hadřík.

Varování

- Při manipulaci s nožovou jednotkou buďte velmi opatrní. Zvláštní opatrnosti dbejte zejména při jejím vyprazdňování nebo vyjímání z nádoby a při čištění. Ostří nožů jsou velmi ostrá.
- Dříve než přístroj připojíte do sítě, zkontrolujte, zda napětí uvedené na přístroji souhlasí s napětím v místní elektrické síti.
- Pokud byste zjistili jakékoli poškození napájecího kabelu nebo jeho zástrčky, ihned vyřadte přístroj z provozu.
- Pokud je poškozen napájecí kabel, musí jeho výměnu provést společnost Philips, autorizovaný servis společnosti Philips nebo obdobně kvalifikovaní pracovníci, aby se předešlo možnému nebezpečí.
- Děti od 8 let věku a osoby s omezenými fyzickými, smyslovými nebo duševními schopnostmi nebo nedostatkem zkušeností a znalostí mohou tento přístroj používat v případě, že jsou pod dohledem nebo byly poučeny o bezpečném používání přístroje a že chápou rizika, která mohou hrozit.
- Čištění a údržbu by neměly provádět děti, které jsou mladší než 8 let a jsou bez dozoru.
- Přístroj a jeho kabel udržujte mimo dosah dětí mladších 8 let.
- Dohlédněte na to, aby si s přístrojem nehrály děti.

Upozornění

- Nikdy nepřekračujte množství a dobu zpracování potravin uvedené v tabulce.
- Větší suroviny před zpracováním nakrájejte na přibližně 2cm kousky.
- Nikdy nedávejte do nádoby suroviny teplejší než 80 °C.
- Pokud se suroviny přilepí na stěnu nádoby, vyjměte motorovou jednotku a víko. Poté uvolněte suroviny pomocí stěrky nebo přidejte trochu tekutiny.
- Nikdy nepoužívejte žádné příslušenství ani díly od jiných výrobců nebo takové, které nebyly výslovně doporučeny společností Philips. Pokud použijete takové díly či příslušenství, pozbývá záruka platnosti.
- Přístroj je určen výhradně pro použití v domácnosti.
- Hladina hluku: Lc = 85 dB (A)
- K čištění přístroje nikdy nepoužívejte drátěnky, abrazivní ani agresivní čisticí prostředky, jako je například benzín nebo aceton.

Obsah je uzamčen

Dokončete, prosím, proces objednávky.

Následně budete mít přístup k celému dokumentu.



Proč je dokument uzamčen? Nahněvat Vás rozhodně nechceme. Jsou k tomu dva hlavní důvody:

- 1) Vytvořit a udržovat obsáhlou databázi návodů stojí nejen spoustu úsilí a času, ale i finanční prostředky. Dělali byste to Vy zadarmo? Ne*. Zakoupením této služby obdržíte úplný návod a podpoříte provoz a rozvoj našich stránek. Třeba se Vám to bude ještě někdy hodit.

**) Možná zpočátku ano. Ale vězte, že dotovat to dlouhodobě nelze. A rozhodně na tom nezbohatneme.*

- 2) Pak jsou tady „roboti“, kteří se přiživují na naší práci a „vysávají“ výsledky našeho úsilí pro svůj prospěch. Tímto krokem se jim to snažíme překazit.

A pokud nemáte zájem, respektujeme to. Urgujte svého prodejce. A když neuspějete, rádi Vás uvidíme!