

CZ | UŽIVATELSKÁ PŘÍRUČKA

POUZE A VÝHRADNĚ NA STROPNÍ
SVĚTLA. NIKOLIV NA ŽÁROVKY.

SPECIFIKACE

Model: YLYK01YL

Model baterie: CR2032

Bezdrátové připojení: Bluetooth 4.2 BLE

Provozní teplota: -10 ~ 40 °C

Provozní vlhkost: 0-85% RH

SK | UŽIVATEĽSKÁ PRÍRUČKA

IBA A VÝHRADNE NA STROPNÉ SVETLÁ.
NIE NA ŽIAROVKY.

SPECIFIKACE

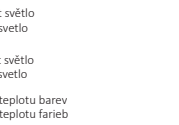
Model: YLYK01YL

Model batérie: CR2032

Bezdrôtové pripojenie: Bluetooth 4.2 BLE

Prevádzková teplota: -10 ~ 40 °C

Prevádzková vlhkosť: 0-85 % RH



OFF Vypnout světlo
Vypnúť svetlo

ON Zapnout světlo
Zapnúť svetlo

☀ Upravit teplotu barev
Upraviť teplotu farieb

M Přepnout režim
Prepnúť režim

+ Zvýšit jas
Zvýšiť jas
- Snížit jas
Znížiť jas

POKYNY

PÁROVÁNÍ

Před použitím odstraňte izolační proužek baterie; dálkové ovládání a dané zařízení udržujte co nejbližně a zajistěte, aby mezi nimi nebyly žádné překážky.

Do 60 sekund po zapnutí zařízení stiskněte tlačítka OFF a M na dálkovém ovladači. Blikání ukazatele dálkového ovládání znamená, že právě dochází k párování, a blikání kontrolky na zařízení znamená, že je párování dokončeno.

ZRUŠENÍ PÁROVÁNÍ

Otevřete aplikaci Mi Home, na domovské obrazovce najdete dané zařízení, klikněte a pak vyberte Nastavit -> Dálkový ovladač. Stiskněte a podržte, abyste zrušili spárování s dálkovým ovladačem.

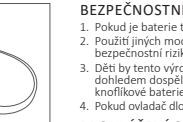
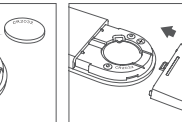
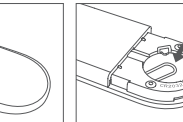
POKYNY

PÁROVANIE

Pred použitím odstráňte izolačný prúžok batérie; diaľkové ovládanie a príslušné zariadenie udržujte čo najbližšie a zaistite, aby medzi nimi neboli žiadne prekážky. Do 60 sekúnd po zapnutí zariadenia stlačte tlačidlá OFF a M na diaľkovom ovladači. Blikanie ukazovateľa diaľkového ovládania znamená, že práve dochádza k párovaniu, a blikanie kontrolky na zariadení znamená, že párovanie je dokončené.

ZRUŠENIE PÁROVANIA

Otvorte aplikáciu Mi Home, na domovskej obrazovke nájdete príslušné zariadenie, kliknite a potom vyberte Nastaviť-> Diaľkový ovládač. Stlačte a podržte, aby ste zrušili spárovanie s diaľkovým ovládačom.



INSTALACE BATERIE

Odstraňte kryt baterie a nainstalujte baterii CR2032. Vraťte kryt baterie na původní místo. Poznámka: Baterie není součástí balení. Model baterie musí být CR2032.

INŠTALÁCIA BATÉRIE

Odstráňte kryt batérie a nainštalujte batériu CR2032. Kryt batérie vráťte na pôvodné miesto. Poznámka: Batéria nie je súčasťou balenia. Model batérie musí byť CR2032.

BEZPEČNOSTNÍ OPATŘENÍ

1. Pokud je baterie téměř vybitá, nahradte ji novou.
2. Použití jiných modelů baterie může představovat bezpečnostní riziko.
3. Děti by tento výrobek měly používat pouze pod dohledem dospělých, aby se zabránilo spolknutí knoflíkové baterie.
4. Pokud ovladač dlouho nepoužíváte, vyjměte baterii.

PROHLÁŠENÍ O SHODĚ EU

Společnost Qingdao Yeelink Information Technology Co., Ltd., tímto prohlašuje, že toto zařízení je v souladu s příslušnými směrnici a evropskými normami a dodatky.

Varování! Směrnice o odpadních elektrických a elektronických zařízeních. Ekologická likvidace*

BEZPEČNOSTNÉ OPATRENIA

1. Ak je batéria takmer vybitá, nahradte ju novou batériou.
2. Používanie iných modelov batérie môže znamenať bezpečnostné riziko.
3. Deti tento výrobok môžu používať iba pod dohľadom dospelých, aby sa zabránilo prehĺtnutiu gombíkovej batérie.
4. Ak ovládač dlho nepoužívate, vyberte z neho batériu.

VYHLÁSENIE O ZHODE EÚ

Spoločnosť Qingdao Yeelink Information Technology Co., Ltd., týmto vyhlasuje, že toto zariadenie je v súlade s príslušnými smernicami a európskymi normami a dodatkami.

Varovanie! Smernice o odpadových elektrických a elektronických zariadeniach Ekologická likvidácia**

*Můžete pomoci chránit životní prostředí! Prosím respektujte místní předpisy: nefunkční elektrická zařízení odevzdejte do sběrného dvora. Obalový materiál je recyklovatelný. Obal zlikvidujte způsobem šetrným k životnímu prostředí a nechte jej odvézt službou sběru recyklovatelného materiálu.

**Můžete pomôcť chrániť životné prostredie! Rešpektujte prosím miestne predpisy: nefunkčné elektrické zariadenie odovzdajte do zberného dvora. Obalový materiál je recyklovateľný. Obal zlikvidujte spôsobom šetrným voči životnému prostrediu a dajte ho odviezť službou zberu recyklovateľného materiálu.

***Postępuj zgodnie z lokalnymi przepisami: niefunkcjonalne urządzenia elektryczne przekaż do punktu zbiorczego. Materiał opakowania podlega recyklingowi. Opakowanie zutylizuj w sposób przyjazny dla środowiska i przekaż je podmiotom odpowiedzialnym za zbieranie materiałów podlegających recyklingowi.

****Kérjük, tartsa be a helyi előírásokat: a nem működő elektromos berendezéseket adják le a hulladékudvarban. A csomagolóanyag újrafelhasználható. A csomagolóanyagot környezetkímélő módon semmisítse meg, és szállíttassa el az újrahasznosítható anyagok begyűjtésével foglalkozó szolgáltatóval.



Obsah je uzamčen

**Dokončete, prosím, proces objednávky.
Následně budete mít přístup k celému dokumentu.**



Proč je dokument uzamčen? Nahněvat Vás rozhodně nechceme. Jsou k tomu dva hlavní důvody:

1) Vytvořit a udržovat obsáhlou databázi návodů stojí nejen spoustu úsilí a času, ale i finanční prostředky. Dělali byste to Vy zadarmo? Ne*. Zakoupením této služby obdržíte úplný návod a podpoříte provoz a rozvoj našich stránek. Třeba se Vám to bude ještě někdy hodit.

**) Možná zpočátku ano. Ale vězte, že dotovat to dlouhodobě nelze. A rozhodně na tom nezbohatneme.*

2) Pak jsou tady „roboti“, kteří se přiživují na naší práci a „vysávají“ výsledky našeho úsilí pro svůj prospěch. Tímto krokem se jim to snažíme překazit.

A pokud nemáte zájem, respektujeme to. Urgujte svého prodejce. A když neuspějete, rádi Vás uvidíme!