

<i>Ruční parní čistič • NÁVOD K OBSLUZE</i>	CZ 4-11
<i>Ručný parný čistič • NÁVOD NA OBSLUHU</i>	SK 12-19
<i>Handheld steam cleaner • INSTRUCTIONS FOR USE</i>	GB 20-27
<i>Kézi gőztisztító • KEZELÉSI ÚTMUTATÓ</i>	H 28-35
<i>Ręczne urządzenie do czyszczenia parą • INSTRUKCJA OBSŁUGI</i>	PL 36-43
<i>Handdampfreinige • BEDIENUNGSANLEITUNG</i>	D 44-51

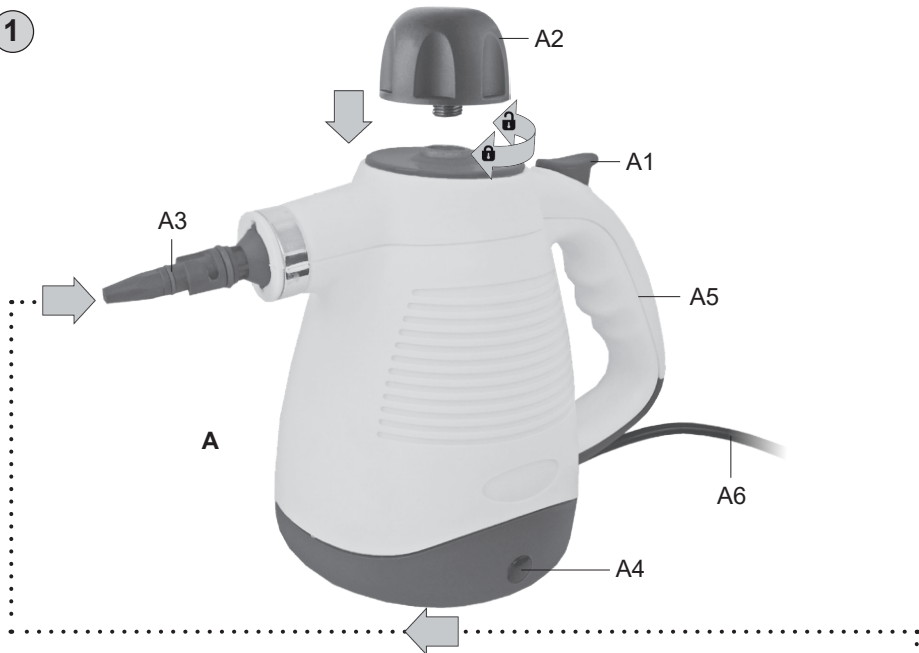
AQUASIM PRO




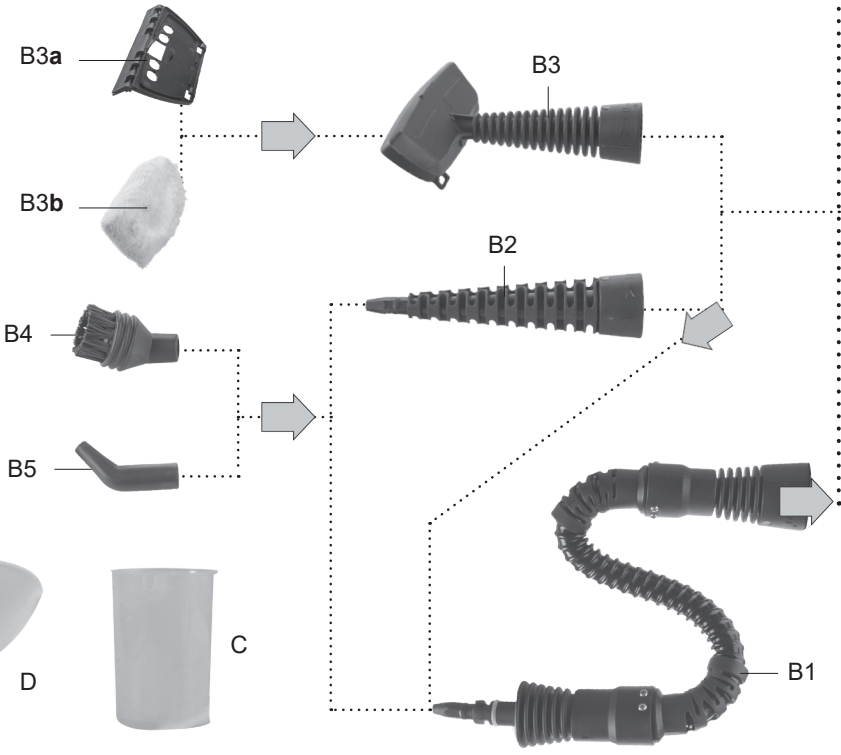
16/6/2020


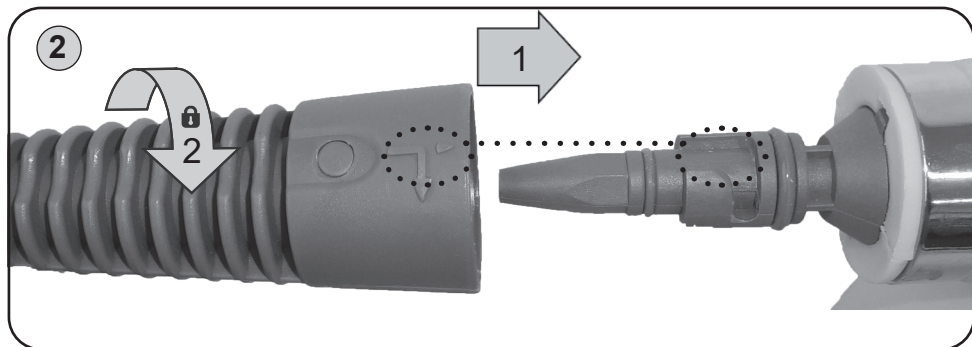
eta

1



B





- CZ** Obrázky jsou pouze ilustrační; dodané příslušenství a spotřebič se mohou mírně lišit.
- SK** Obrázky sú len ilustračné; dodané príslušenstvo a spotrebič sa môžu mierne líšiť.
- ENG** The pictures are only illustrative, the supplied accessory and appliance may differ.
- HU** A képek csak illusztrációk; a tartozékok és a készülék kis mértékben eltérhetnek.
- PL** Ilustracje są tylko poglądowe, załączone akcesoria i urządzenie mogą się różnić.
- D** Die Bilder dienen nur zur Veranschaulichung, sie können von der gelieferten Ausstattung abweichen.

Obsah je uzamčen

Dokončete, prosím, proces objednávky.

Následně budete mít přístup k celému dokumentu.



Proč je dokument uzamčen? Nahněvat Vás rozhodně nechceme. Jsou k tomu dva hlavní důvody:

- 1) Vytvořit a udržovat obsáhlou databázi návodů stojí nejen spoustu úsilí a času, ale i finanční prostředky. Dělali byste to Vy zadarmo? Ne*. Zakoupením této služby obdržíte úplný návod a podpoříte provoz a rozvoj našich stránek. Třeba se Vám to bude ještě někdy hodit.

**) Možná zpočátku ano. Ale vězte, že dotovat to dlouhodobě nelze. A rozhodně na tom nezbohatneme.*

- 2) Pak jsou tady „roboti“, kteří se přiživují na naší práci a „vysávají“ výsledky našeho úsilí pro svůj prospěch. Tímto krokem se jim to snažíme překazit.

A pokud nemáte zájem, respektujeme to. Urgujte svého prodejce. A když neuspějete, rádi Vás uvidíme!