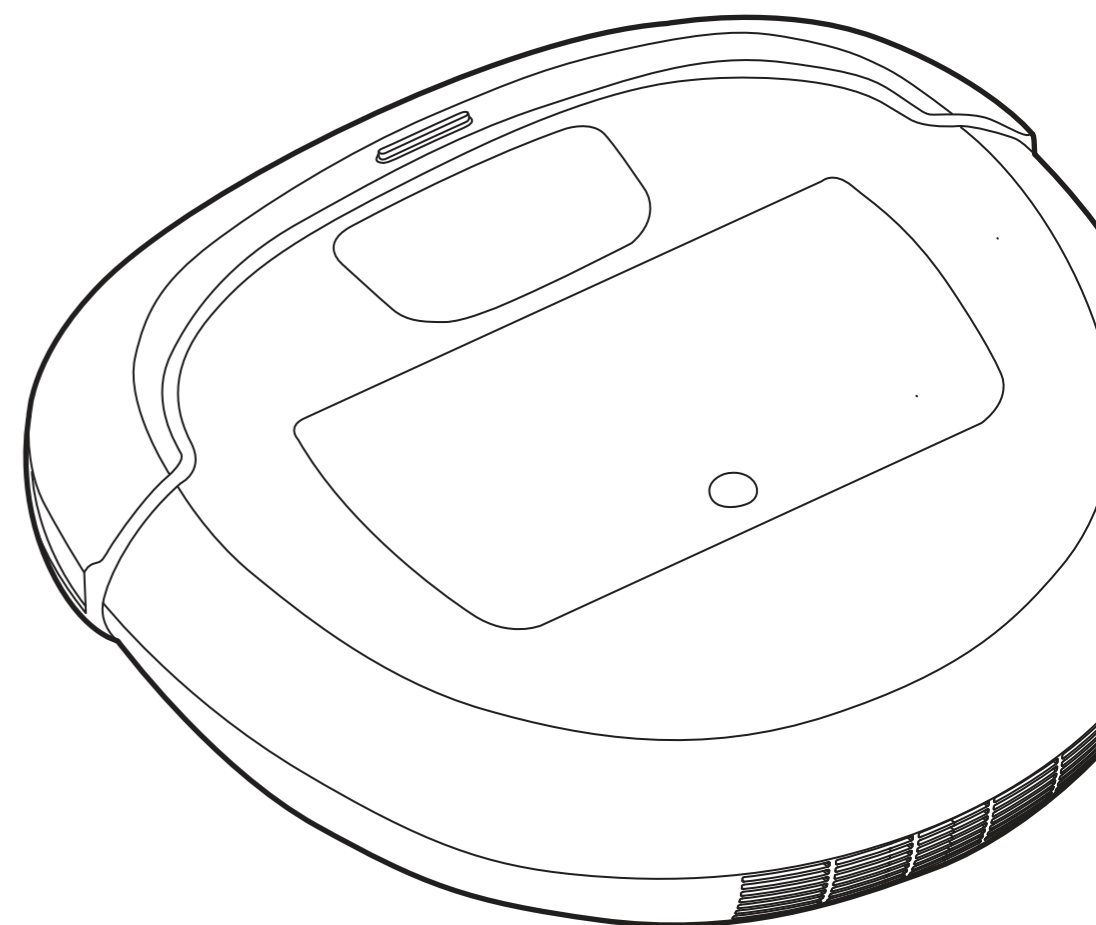


YCR-M07

Návod

Robotický vysávač iCLEBO OMEGA



Model	iCLEBO OMEGA (YCR-M07)
Příkon	220 V
Spotřebavestandbyrežimu	pod 0.6 W
Spotřeba vysavače v provozu	53 W
Baterie	Lithium ion (Li-ion)
Rozměry	34.6 (šířka) x 35.4 (délka) cm
Výška	8.7 cm
Váha	3.1 kg
Rychlost	350 mm/s (Max)
Senzory	Kamera, PSD, IR, detekce nečistot, detekce koberce
Délka nabíjení	180 min.
Výdrž baterie	80 min. (V módu Turbo 60 min.)
Hlučnost	68.5 dB[A] (V módu Turbo 70dB[A])

Made in Korea

- Před použitím si prosím pečlivě přečtěte návod a „Bezpečnostní instrukce“ a řiďte se jimi.
- Součástí návodu je záruční list.
- Technické údaje vycházejí ze stavu známého v době vydání. Změna technických údajů vyhrazena.

Obsah

Bezpečnostní instrukce	Elektrická bezpečnost	2
	Príprava pred použitím	3
	Používání výrobku	4
	Údržba výrobku po použití	5
<hr/>		
Popis výrobku	Obsah balení	6
	Popis výrobku	6
<hr/>		
Zprovoznění výrobku	Umístění bočních kartáčků	8
	Umístění nabíjecí základny	8
	Vypínač On/Off	8
	Nabíjení	9
<hr/>		
Používání výrobku	Zahájení/ukončení úklidu	10
	Zapnutí vysavače tlačítkem Power	10
	Zahájení/ukončení úklidu	10
	Nastavení času	10
	Výběr módu úklidu	11
	Výběr možností úklidu	12
	Nastavení sacího výkonu	12
	Manuální navigace	13
	Nastavení plánovače	13
	Automatické nabíjení	14
	Úklid s mopem	15
	Používání magnetické pásky	15
<hr/>		
Údržba výrobku	Čištění prachové nádoby a výměna filtru	16
	Čištění bočních kartáčků	16
	Čištění hlavního kartáče	17
	Čištění senzorů	18
	Čištění předního kolečka a hnacích kol	18
	Údržba mopu	19
	Uskladnění	19
	Výměna příslušenství	19
<hr/>		
Než zavoláte do servisu	Riešenie informačných hlásení	20
	Upozornenie	20
	Řešení provozních situací	21
<hr/>		
ZÁRUČNÍ LIST		22
<hr/>		
Open Source Software		23
<hr/>		

Bezpečnostní instrukce

Obsah bezpečnostních instrukcí je důležitý pro předejití zranění uživatele nebo poničení majetku. Čtěte prosím instrukce pečlivě a používejte produkt dle instrukcí v návodu.



Varování

Při porušení instrukcí pod tímto symbolem může dojít ke zranění nebo úmrtí.



Upozornění

Při porušení instrukcí pod tímto symbolem může dojít k menšímu zranění nebo zničení výrobku.

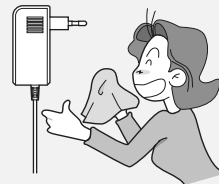
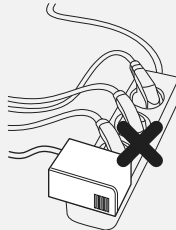



Doporučení

Při porušení instrukcí pod tímto symbolem může dojít k menšímu zranění nebo zničení výrobku.

Elektrická bezpečnost

V případě nedbalosti hrozí nebezpečí úrazu elektrickým proudem nebo požáru.



- ⚠ Nedotýkejte se adaptéru či el. zásuvky vlhkýma/mokrýma rukama.
- ⚠ Při zapojování/odpojování adaptéru jej držte pevně v ruce a netahejte jej za přívodní kabel.
- ⚠ Nepoužívejte poškozený adaptér a nezapojujte jej do poškozené el. zásuvky.
- ⚠ Používejte pouze originální adaptér iClebo.
- ⚠ Nepoužívejte adaptér s jinými výrobky.
- ⚠ Zkontrolujte, zda je adaptér řádně zapojen do el. zásuvky a do nabíjecí základny.
- ⚠ Udržujte adaptér a kontakty v čistotě.

Obsah je uzamčen

Dokončete, prosím, proces objednávky.

Následně budete mít přístup k celému dokumentu.



Proč je dokument uzamčen? Nahněvat Vás rozhodně nechceme. Jsou k tomu dva hlavní důvody:

- 1) Vytvořit a udržovat obsáhlou databázi návodů stojí nejen spoustu úsilí a času, ale i finanční prostředky. Dělali byste to Vy zadarmo? Ne*. Zakoupením této služby obdržíte úplný návod a podpoříte provoz a rozvoj našich stránek. Třeba se Vám to bude ještě někdy hodit.

**) Možná zpočátku ano. Ale vězte, že dotovat to dlouhodobě nelze. A rozhodně na tom nezbohatneme.*

- 2) Pak jsou tady „roboti“, kteří se přiživují na naší práci a „vysávají“ výsledky našeho úsilí pro svůj prospěch. Tímto krokem se jim to snažíme překazit.

A pokud nemáte zájem, respektujeme to. Urgujte svého prodejce. A když neuspějete, rádi Vás uvidíme!