

Stolní nutri mixér • NÁVOD K OBSLUZE **CZ** 4-10

Stolný nutri mixér • NÁVOD NA OBSLUHU **SK** 11-18

Table nutri blender • INSTRUCTIONS FOR USE **GB** 19-25

Asztali nutri mixer • KEZELÉSI ÚTMUTATÓ **H** 26-32

Blender • INSTRUKCJA OBSŁUGI **PL** 33-39



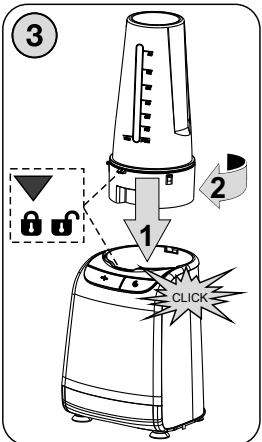

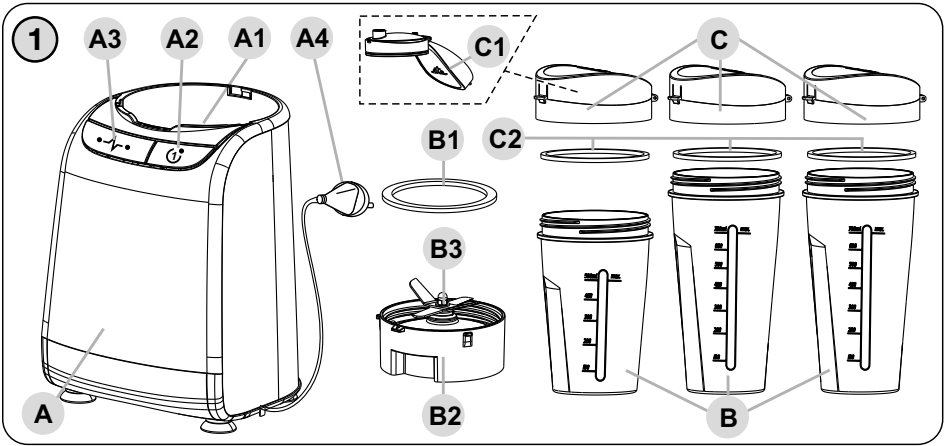
Tischmixer • BEDIENUNGSANLEITUNG **D** 40-46

BLENDIC II



1/4/2021

eta



Obrázky jsou pouze ilustrační / Obrázky sú len ilustračné / Product images are for illustrative purposes only
/ Illusztratív képek / Zdjęcia służą wyłącznie jako ilustracja / Die Abbildungen dienen nur zur Illustration

| | | |
|-----------|---|----|
| CZ | I. BEZPEČNOSTNÍ UPOZORNĚNÍ | 4 |
| | II. POPIS SPOTŘEBIČE (OBR. 1) | 6 |
| | III. PŘÍPRAVA K POUŽITÍ | 6 |
| | IV. POUŽITÍ MIXÉRU | 7 |
| | V. SKLADOVÁNÍ | 8 |
| | VI. ÚDRŽBA (OBR. 5) | 8 |
| | VII. ŘEŠENÍ PROBLÉMŮ | 9 |
| | VIII. EKOLOGIE | 9 |
| | IX. TECHNICKÁ DATA | 10 |
| SK | I. BEZPEČNOSTNÉ UPOZORNENIA | 11 |
| | II. OPIS SPOTŘEBIČA (OBR. 1) | 13 |
| | III. PRÍPRAVA NA POUŽITIE | 13 |
| | IV. POUŽITIE MIXÉRA | 15 |
| | V. SKLADOVANIE | 16 |
| | VI. ÚDRŽBA (OBR. 5) | 16 |
| | VII. RIEŠENIE PROBLÉMOV | 16 |
| | VIII. EKOLÓGIA | 17 |
| | IX. TECHNICKÉ ÚDAJE | 17 |
| GB | I. SAFETY WARNINGS | 19 |
| | II. FEATURES OF THE DEVICE (PIC. 1) | 21 |
| | III. PREPARATION FOR USE | 21 |
| | IV. USING THE BLENDER | 23 |
| | V. STORAGE (PIC. 5) | 24 |
| | VI. MAINTENANCE | 24 |
| | VII. ENVIRONMENTAL PROTECTION | 24 |
| | VIII. TECHNICAL DATA | 25 |
| HU | I. BIZTONSÁGI FIGYELMEZTETÉS | 26 |
| | II. A KÉSZÜLÉK LEÍRÁSA (1. SZ.ÁBRA) | 28 |
| | III. HASZNÁLATRA TÖRTÉNŐ ELŐKÉSZÍTÉS | 28 |
| | IV. A MIXER HASZNÁLATA | 30 |
| | V. TÁROLÁS | 31 |
| | VI. KARBANTARTÁS (5. SZ.ÁBRA) | 31 |
| | VII. ÖKOLÓGIA | 31 |
| | VIII. MŰSZAKI ADATOK | 32 |
| PL | I. OSTRZEŻENIA DOTYCZĄCE BEZPIECZEŃSTWA | 33 |
| | II. OPIS URZĄDZENIA (RYS. 1) | 35 |
| | III. PRZYGOTOWANIE DO UŻYCIA | 35 |
| | IV. UŻYCIE MIKSERA | 37 |
| | V. SKŁADOWANIE | 38 |
| | VI. KONSERWACJA (RYS. 5) | 38 |
| | VII. EKOLOGIA | 38 |
| | VIII. DANE TECHNICZNE | 39 |
| D | I. SICHERHEITSHINWEISE | 40 |
| | II. BESCHREIBUNG (ABB. 1) | 42 |
| | III. VORBEREITUNG FÜR DEN BETRIEB | 42 |
| | IV. BENUTZUNG DES MIXERS | 44 |
| | V. LAGERUNG | 45 |
| | VI. WARTUNG | 45 |
| | VII. UMWELTSCHUTZ | 46 |
| | VIII. TECHNISCHE DATEN | 46 |

Obsah je uzamčen

Dokončete, prosím, proces objednávky.

Následně budete mít přístup k celému dokumentu.



Proč je dokument uzamčen? Nahněvat Vás rozhodně nechceme. Jsou k tomu dva hlavní důvody:

- 1) Vytvořit a udržovat obsáhlou databázi návodů stojí nejen spoustu úsilí a času, ale i finanční prostředky. Dělali byste to Vy zadarmo? Ne*. Zakoupením této služby obdržíte úplný návod a podpoříte provoz a rozvoj našich stránek. Třeba se Vám to bude ještě někdy hodit.

**) Možná zpočátku ano. Ale vězte, že dotovat to dlouhodobě nelze. A rozhodně na tom nezbohatneme.*

- 2) Pak jsou tady „roboti“, kteří se přiživují na naší práci a „vysávají“ výsledky našeho úsilí pro svůj prospěch. Tímto krokem se jim to snažíme překazit.

A pokud nemáte zájem, respektujeme to. Urgujte svého prodejce. A když neuspějete, rádi Vás uvidíme!