

Lay-Z-Spa™

The Comfortable, Affordable, Go-Anywhere Spa!™

14 Kroků Pro Údržbu Vaší Vřítky Lay-Z-Spa™

Gratuluje Vám k nákupu nové vřítky Lay-Z-Spa™. Před otevřením vřítky Lay-Z-Spa™ musíte provést následujících 14 kroků. Vady způsobené nesprávným použitím nejsou kryty zárukou.

1



Vřítko Lay-Z-Spa™ nesmí být postaveno nebo ponecháno venku při teplotách nižších než 4 °C (40 °F).



11

Funkce hibernace:

Po 72 hodinách provozu (kromě funkce časovače) čerpadlo přejde do režimu hibernace a na LED displeji se zobrazí „END“. Pokud je čerpadlo v režimu hibernace, nefunguje plynulý ohřev vody a filtrace. Pokud chcete znovu spustit čerpadlo, stačí stisknout tlačítko na ovládacím panelu.



12

DŮLEŽITÉ UPOZORNĚNÍ:

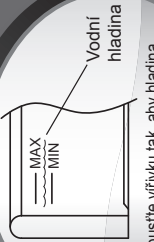
Po 5 minutách nečinnosti se tělo jednotka automaticky uzamkne. Pokud chcete  , stačí položit prst na tlačítko na dobu 3 sekund.

2



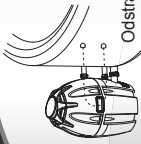
PRCD (jmenovitý zbytkový proud) je nutné před každým použitím vyzkoušet.

3



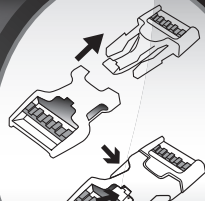
Napustěte vřítku tak, aby hladina vody sahala mezi rysku maxima a minima nakreslenou na stěně vřítky.

4



Odstraňte zásepky. Zkontrolujte, že voda cirkuluje mezi vřítkou a čerpadlem a že byly odstraněny zásepky.

14



13



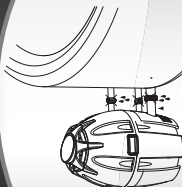
Před použitím vřítky Lay-Z-Spa se doporučujeme osprchovat, protože kosmetické produkty, krémy a ostatní zbytkové látky na pokožce mohou rychle zhoršit kvalitu vody.

5



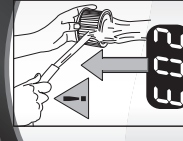
Nezapomente nastavit požadovanou teplotu.

6



Zkontrolujte, že z vřítky a tří adaptéru neuniká voda.

7



Pravidelně čistěte a udržujte vložku filtru.

8



Pravidelně vyměňujte vložku filtru.

9



Pokud čerpadlo vodu neohřívá správně, stiskněte tlačítko „Reset“ teplelné pojistky na čerpadle.

10



Abyste byla voda čistší a bezpečnější, všechny vřítky vyžadují použití chemikálií.

Lay-Z-Spa™

The Comfortable, Affordable, Go-Anywhere Spa!™

Údržba vody vířivky

Správná dezinfekce a filtrace vody ve vířivce likviduje škodlivé mikroorganizmy, mastnotu, zbytky kosmetiky a voda je čistá a bezpečná. Špatná kvalita vody vířivky může být velmi nebezpečná pro vaše zdraví. Doporučujeme následující:

- A.** Čistěte vložky filtru každý den a vyměňujte vložky filtru každý týden, v závislosti na používání.
- B.** Pravidelně vyměňujte vodu a používejte správné chemikálie pro vířivku.

POZNÁMKA: Pokud přidáváte chemikálie do vody, aktivujte funkci Lay-Z-Massage, aby se chemikálie ve vodě rychle rozpustily.

POZNÁMKA: Během používání vířivky z ní vyndejte dávkovač chemikálií.

Všechny vířivky vyžadují používání bazénové chemie. Bazénová chemie může být toxická a musí s ní být zacházeno opatrně. Chemické výpary a nesprávné označení či skladování nádob s chemikáliemi představuje vážná zdravotní rizika. Další informace o chemické údržbě si vyžádejte od místního dodavatele bazénů. Věnujte velkou pozornost pokynům výrobce daných chemikálií. Poškození vířivky v důsledku špatného používání chemikálií a špatné údržby vody ve vířivce není kryto zárukou.

1. Vyváženost vody

Doporučujeme udržovat hodnotu pH vody v rozmezí 7,4 až 7,6, celkovou alkalitu mezi 80 a 120 ppm a hodnotu volného chlóru mezi 2 až 4 ppm. Dříve než začnete vířivku používat, kupte si sadu na testování vody a testujte vodu alespoň jednou týdně. Nízká hodnota pH může způsobit poškození vířivky a čerpadla. Vady způsobené chemickou nerovnováhou nejsou kryty zárukou.

2. Sanitace vody

Majitel vířivky musí provádět pravidelnou údržbu bazénové vody, v případě potřeby každý den.

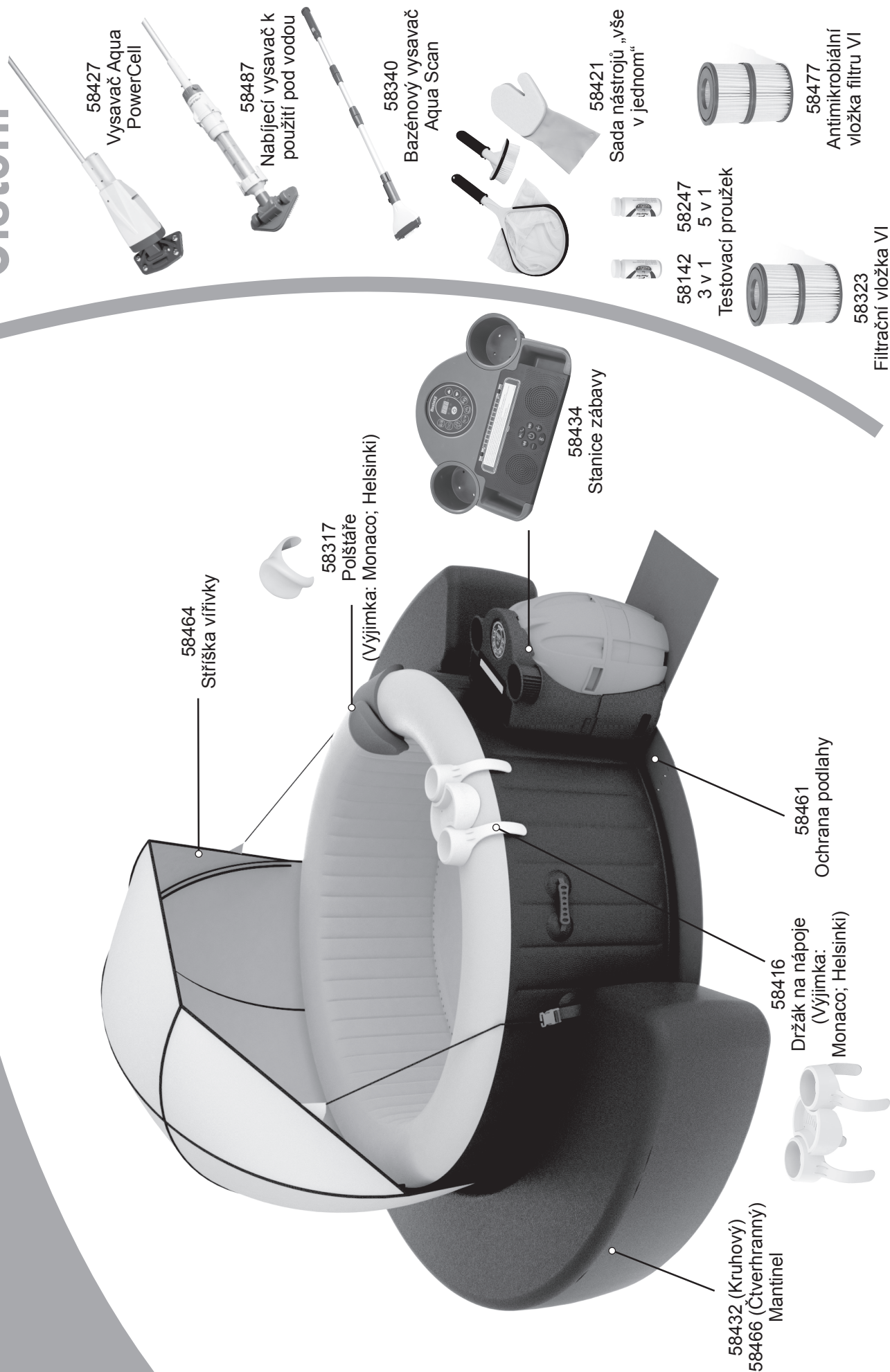
Poznámka: Sanitární přípravky brání rozvoji bakterií a virů ve vodě.

3. Vířivka Bestway Lay-Z-Spa se dodává s dávkovačem chemikálií.

Poznámka: plovák je určen pro použití pouze s chemickými tabletami. Nepoužívejte granule.

Lay-Z-Spa Xtras

Čištění



Obsah je uzamčen

Dokončete, prosím, proces objednávky.

Následně budete mít přístup k celému dokumentu.



Proč je dokument uzamčen? Nahněvat Vás rozhodně nechceme. Jsou k tomu dva hlavní důvody:

1) Vytvořit a udržovat obsáhlou databázi návodů stojí nejen spoustu úsilí a času, ale i finanční prostředky. Dělali byste to Vy zadarmo? Ne*. Zakoupením této služby obdržíte úplný návod a podpoříte provoz a rozvoj našich stránek. Třeba se Vám to bude ještě někdy hodit.

**) Možná zpočátku ano. Ale vězte, že dotovat to dlouhodobě nelze. A rozhodně na tom nezbohatneme.*

2) Pak jsou tady „roboti“, kteří se přiživují na naší práci a „vysávají“ výsledky našeho úsilí pro svůj prospěch. Tímto krokem se jim to snažíme překazit.

A pokud nemáte zájem, respektujeme to. Urgujte svého prodejce. A když neuspějete, rádi Vás uvidíme!