

# Lay-Z-Spa™

The Comfortable, Affordable, Go-Anywhere Spa!™

## 14 Kroků Pro Údržbu Vaší Vířivky Lay-Z-Spa™

Gratuluje Vám k nákupu nové vířivky Lay-Z-Spa™. Před otevřením vířivky Lay-Z-Spa™ musíte provést následujících 14 kroků. Vady způsobené nesprávným použitím nejsou kryty zárukou.

1



Vířivka Lay-Z-Spa™ nesmí být postavena nebo ponechána venku při teplotách nižších než 4 °C (40 F).



11

### Funkce hibernace:

Po 72 hodinách provozu (kromě funkce časovače) čerpadlo přejde do režimu hibernace a na LED displeji se zobrazí „END“. Pokud je čerpadlo v režimu hibernace, nefunguje plynulý ohřev vody a filtrace. Pokud chcete znovu spustit čerpadlo, stačí stisknout tlačítko na ovládacím panelu.



12

### DŮLEŽITÉ UPOZORNĚNÍ:

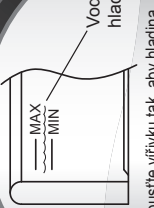
Po 5 minutách nečinnosti se tělo jednotka automaticky uzamkne. Pokud chcete  , stačí položit prst na tlačítko na dobu 3 sekund.

2



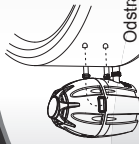
PRCD (jmenovitý zbytkový proud) je nutné před každým použitím vyzkoušet.

3



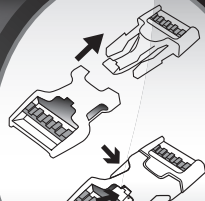
Napustte vířivku tak, aby hladina vody sahala mezi rysku maxima a minima nakreslenou na stěně vířivky.

4



Odstraňte záslepký. Zkontrolujte, že voda cirkuluje mezi vířivkou a čerpadlem a že byly odstraněny záslepký.

14

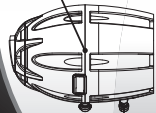


13



Před použitím vířivky Lay-Z-Spa se doporučujeme osprchovat, protože kosmetické produkty, krémy a ostatní zbytkové látky na pokožce mohou rychle zhoršit kvalitu vody.

9



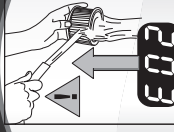
Pokud čerpadlo vodu neohřívá správně, stiskněte tlačítko „Reset“ teplejší pojistky na čerpadle.

10



Abyste byla voda čistší a bezpečnější, všechny vířivky vyžadují použití chemikálií.

7



Pravidelně čistěte a udržujte vložku filtru.

8



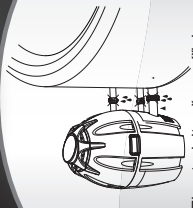
Pravidelně vyměňujte vložku filtru.

5



Nezapomente nastavit požadovanou teplotu.

6



Zkontrolujte, že z vířivky a tří adaptérů neuniká voda.

# Lay-Z-Spa™

**The Comfortable, Affordable, Go-Anywhere Spa!™**

## Údržba vody vířivky

Správná dezinfekce a filtrace vody ve vířivce likviduje škodlivé mikroorganizmy, mastnotu, zbytky kosmetiky a voda je čistá a bezpečná. Špatná kvalita vody vířivky může být velmi nebezpečná pro vaše zdraví. Doporučujeme následující:

- A.** Čistěte vložky filtru každý den a vyměňujte vložky filtru každý týden, v závislosti na používání.
- B.** Pravidelně vyměňujte vodu a používejte správné chemikálie pro vířivku.

**POZNÁMKA:** Pokud přidáváte chemikálie do vody, aktivujte funkci Lay-Z-Massage, aby se chemikálie ve vodě rychle rozpustily.

**POZNÁMKA:** Během používání vířivky z ní vyndejte dávkovač chemikálií.

Všechny vířivky vyžadují používání bazénové chemie. Bazénová chemie může být toxická a musí s ní být zacházeno opatrně. Chemické výpary a nesprávné označení či skladování nádob s chemikáliemi představuje vážná zdravotní rizika. Další informace o chemické údržbě si vyžádejte od místního dodavatele bazénů. Věnujte velkou pozornost pokynům výrobce daných chemikálií. Poškození vířivky v důsledku špatného používání chemikálií a špatné údržby vody ve vířivce není kryto zárukou.

### 1. Vyváženost vody

Doporučujeme udržovat hodnotu pH vody v rozmezí 7,4 až 7,6, celkovou alkalitu mezi 80 a 120 ppm a hodnotu volného chlóru mezi 2 až 4 ppm. Dříve než začnete vířivku používat, kupte si sadu na testování vody a testujte vodu alespoň jednou týdně. Nízká hodnota pH může způsobit poškození vířivky a čerpadla. Vady způsobené chemickou nerovnováhou nejsou kryty zárukou.

### 2. Sanitace vody

Majitel vířivky musí provádět pravidelnou údržbu bazénové vody, v případě potřeby každý den.

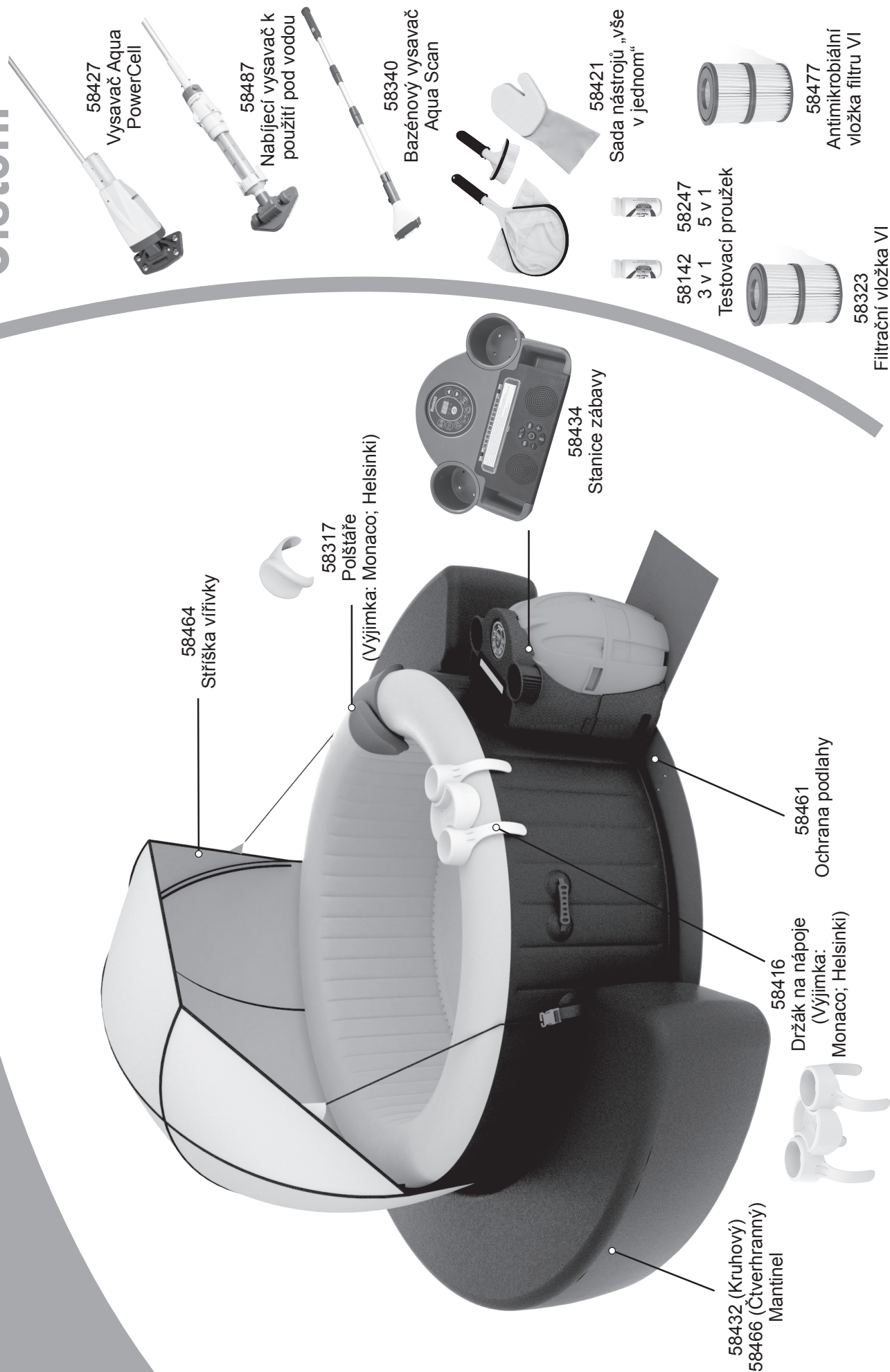
**Poznámka:** Sanitární přípravky brání rozvoji bakterií a virů ve vodě.

### 3. Vířivka Bestway Lay-Z-Spa se dodává s dávkovačem chemikálií.

**Poznámka:** plovák je určen pro použití pouze s chemickými tabletami. Nepoužívejte granule.

# Lay-Z-Spa Xtras

## Čištění



# Obsah je uzamčen

**Dokončete, prosím, proces objednávky.**

**Následně budete mít přístup k celému dokumentu.**



**Proč je dokument uzamčen? Nahněvat Vás rozhodně nechceme. Jsou k tomu dva hlavní důvody:**

- 1) Vytvořit a udržovat obsáhlou databázi návodů stojí nejen spoustu úsilí a času, ale i finanční prostředky. Dělali byste to Vy zadarmo? Ne\*. Zakoupením této služby obdržíte úplný návod a podpoříte provoz a rozvoj našich stránek. Třeba se Vám to bude ještě někdy hodit.

*\*) Možná zpočátku ano. Ale vězte, že dotovat to dlouhodobě nelze. A rozhodně na tom nezbohatneme.*

- 2) Pak jsou tady „roboti“, kteří se přiživují na naší práci a „vysávají“ výsledky našeho úsilí pro svůj prospěch. Tímto krokem se jim to snažíme překazit.

A pokud nemáte zájem, respektujeme to. Urgujte svého prodejce. A když neuspějete, rádi Vás uvidíme!