

Batman gamepad CZ

uživatelský manuál (PG-9156)

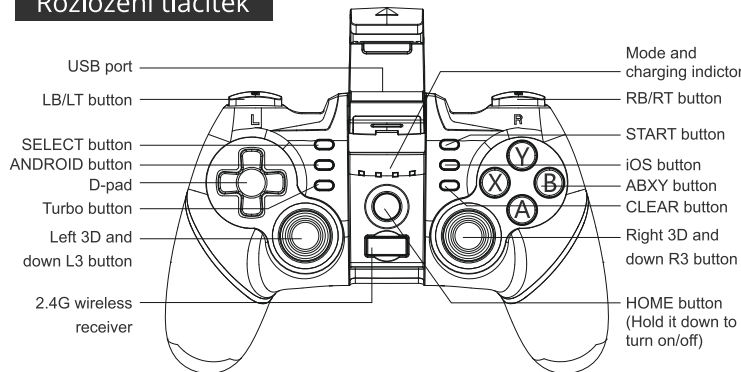
Popis produktu

1. Tento produkt podporuje přímé hraní her na Android/iOS zařízeních, především her PUBG, King of Glory, Knives out a další. Snadné ovládání, přímé připojení a hraní, není potřeba žádná aplikace. (Systémové požadavky: Android 6 a vyšší, iOS 11.0 nebo vyšší)
2. Podporuje hraní her pomocí Bluetooth připojení na zařízeních Android/iOS, PC, Smart TV, Win 7/8/10.
3. Podporovaná zařízení: smartphone/ tablet/ smart TV/ PC.
4. Design s vestavěným držákem na telefon (max. velikost ≤85mm).
5. Ergonomická struktura, komfortní pocit v rukou.

* Vzhledem k problémům se systémem mobilních telefonů nemusí jednotlivé mobilní telefony toto zařízení podporovat (např. Mobilní telefony platformy MediaTek ho nemohou podporovat)

* Vzhledem k tomu, že oficiální herní platforma může dostat software upgrade nebo zdrojový kód dostat změny atd, mohou tyto faktory ovlivnit hraní a propojení s naším gamepadem. iPega nenese žádnou odpovědnost, iPega si vyhrazuje právo na konečnou interpretaci.

Rozložení tlačítek



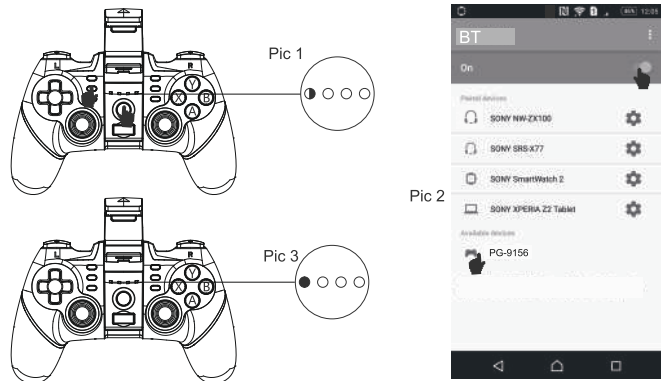
Parametry

1. rozměry produktu: 163*105*65mm
2. hmotnost produktu: 195g
3. napětí: DC3.7V
4. proud: <15mA
5. statický proud: <15uA
6. nepřetržitě hraní: >15H
7. nabíjecí napětí / proud: DC5V/500mA
8. čas nabíjení: okolo 3H
9. Bluetooth 4.0, dosah: ≤8m
10. kapacita baterie: 380mAh
11. pohotovostní režim: až 30 dní na jedno nabití



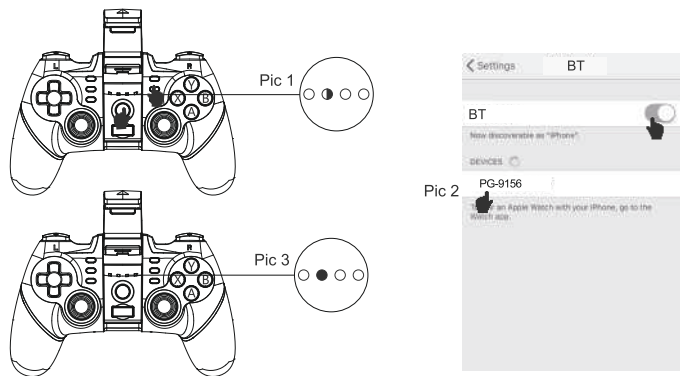
Režim přímého hraní (Android V3)

Stiskněte ANDROID+HOME po dobu 2 sekund (Obr.1) pro vstup do režimu přímého hraní (Android V3), LED1 bude blikat rychle, potom vyhledejte „PG-9156“ ve vašem zařízení v nastavení Bluetooth a spárujte (obr.2), LED1 bude svítit pokud bude připojení úspěšné. Pro opětovné připojení, stiskněte HOME, LED1 bude blikat pomalu (automatické znovu připojení,Obr.3)



Režim přímého hraní (iOS V3)

Stiskněte iOS+HOME po dobu 2 sekund (Obr.1) pro vstup do režimu přímého hraní (iOS V3), LED2 bude blikat rychle, potom vyhledejte „PG-9156“ ve vašem zařízení v nastavení Bluetooth a spárujte (obr.2), LED2 bude svítit pokud bude připojení úspěšné. Pro opětovné připojení, stiskněte HOME, LED2 bude blikat pomalu (automatické znovu připojení,Obr.3)



Mapování herních tlačítek pro režim přímého hraní (Android/ iOS):

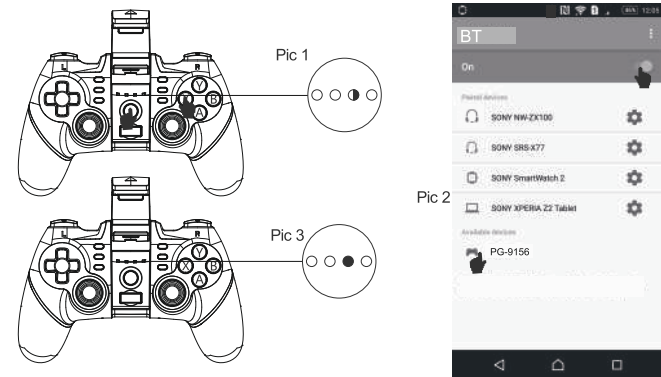
Zkontrolujte výchozí operační instrukce na www.ipega.hk. Pokud potřebujete změnit tlačítka sami, stáhněte si aplikaci „ShootingPlus V3“ z APP Store/Google Play Store a nastavte tlačítka. Výchozí hra pro tento produkt je PUBG Mobile.



ShootingPlus V3

Android standardní herní režim:

Stiskněte X+ „HOME“ po dobu 2 sekund pro vstup do režimu párování, LED 3 bude blikat rychle, poté vyhledejte „PG-9156“ na vašem Android zařízení (telefon, tablet, Smart TV) a spárujte. LED 3 bude svítit pokud bude připojení úspěšné. Pro opětovné připojení stiskněte TLACÍTKO „HOME“, indikátor LED3 bude blikat pomalu a proběhne automatické připojení. Doporučená herní aplikace: Octopus Game App



2.4G režim

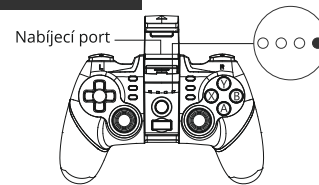
Pro připojení k PC, potřebujete přepnout na 2.4G přijímač vestavěný v gamepadu (XBOX360 režim) Stiskněte a podržte L1+HOME tlačítka po dobu 3s pro start 2.4G režimu. LED1 a LED2 indikátory na gamepadu blikají rychle. Po úspěšném připojení, LED1 a LED2 indikátory budou svítit. Pro opětovné připojení můžete přímo stisknout tlačítko HOME, LED1 a LED2 indikátory budou blikat pomalu, gamepad se automaticky připojí.

TURBO:

- a. Osm akčních tlačítek (A/B/X/Y/RT/RB/LT/LB) může použít funkci TURBO, tato akční tlačítka lze nastavit ručně s funkcí TURBO.
- b. Způsob nastavení: Dlouhé stisknutí akčního tlačítka a tlačítka TURBO pro zapnutí, funkce TURBO zapnuta. Opětovným dlouhým stiskem akčního tlačítka a tlačítka CLEAR, funkce TURBO bude zrušena.
- c. Po vypnutí, restartování gamepadu, předchozí funkce TURBO bude vymazána. Chcete-li funkci TURBO znovu povolit, proveďte reset produktu.

Nabíjení/Spánek/Probuzení/Vypnutí funkcí

1. Nabíjení:
 - a. Slabá baterie, LED4 bliká rychle;
 - b. Nabíjení, LED4 bliká pomalu;
 - c. Plně nabití, LED4 svítí.
2. Spánek/ Probuzení/ Vypnutí funkcí:
 - a. Gamepad vstoupí do režimu spánku po 5 minutách nečinnosti;
 - b. Stiskněte „HOME“ tlačítko pro opětovné připojení;
 - c. Stiskněte tlačítko „HOME“ po dobu 3 sekund, zařízení se vypne, všechny LED přestanou svítit.



Poznámky:

1. Neskladujte tento produkt ve vlhkém nebo velmi horkém prostředí.
2. Neházejte, nerozebírejte ani jinak neničte tento produkt, abyste předešli poškození produktu.
3. Produkt má vestavěnou baterii, neprovádějte výměnu baterie sami. Nevyhazujte s běžným odpadem.
4. Nenabíjejte ovladač v blízkosti horkých zařízení nebo míst.
5. Neautorizovaný zásah do zařízení může ovladač poškodit a ztrácet tím tak záruku.

Obsah

