

## T 5 T-Racer Surface Cleaner



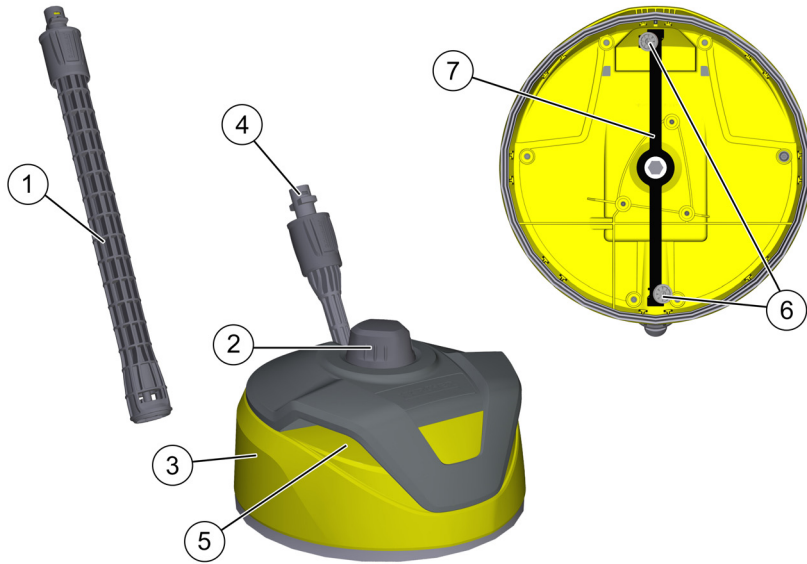
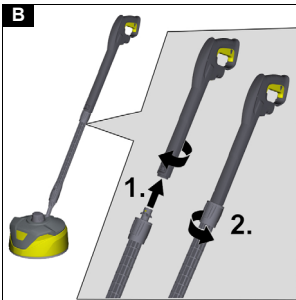
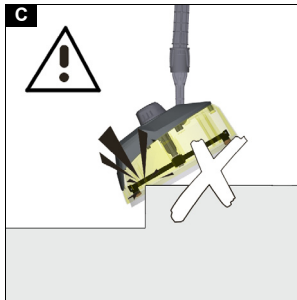
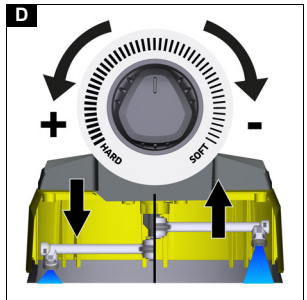
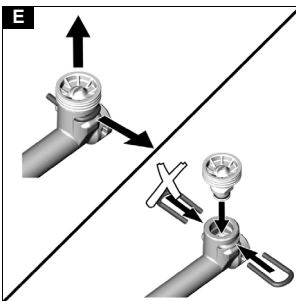
Deutsch	3
English	5
Français	7
Italiano	9
Nederlands	11
Español	14
Português	16
Dansk	18
Norsk	20
Svenska	22
Suomi	24
Ελληνικά	26
Türkçe	29
Русский	31
Magyar	33
Čeština	36
Slovenščina	38
Polski	40
Românește	42
Slovenčina	44
Hrvatski	46
Srpski	49
Български	51
Eesti	53
Latviešu	55
Lietuviškai	57
Українська	59
Қазақша	62
中文	65
日本語	67
العربية	70



**Register  
your product**

[www.kärcher.com/welcome](http://www.kärcher.com/welcome)



**A****B****C****D****E**

## Inhalt

Allgemeine Hinweise .....	3
Abbildungen und Beschreibungen in dieser Betriebsanleitung .....	3
Bestimmungsgemäße Verwendung .....	3
Umweltschutz .....	3
Zubehör und Ersatzteile .....	3
Lieferumfang .....	3
Sicherheitshinweise .....	3
Symbole auf dem Gerät .....	3
Gerätebeschreibung .....	3
Montage Verlängerungsrohr .....	4
Inbetriebnahme .....	4
Betrieb .....	4
Nach dem Gebrauch .....	4
Lagerung .....	4
Pflege und Wartung .....	4
Hilfe bei Störungen .....	4
Garantie .....	5

## Allgemeine Hinweise



Lesen Sie vor der ersten Benutzung des Geräts diese Originalbetriebsanleitung und handeln Sie danach. Bewahren Sie die Originalbetriebsanleitung für den späteren Gebrauch oder für Nachbesitzer auf.

## Abbildungen und Beschreibungen in dieser Betriebsanleitung

Abbildungen und Beschreibungen in dieser Betriebsanleitung können vom Lieferumfang und der Ausstattung Ihres T-Racers abweichen.

### Hinweis

Technische Änderungen vorbehalten.

## Bestimmungsgemäße Verwendung

Der T-Racer kann mit allen Kärcher Home & Garden Hochdruckreinigern ab der Geräteklasse K2 verwendet werden.

Detaillierte Angaben zur Geräteklasse finden Sie in der Betriebsanleitung Ihres Hochdruckreinigers.

Bei Geräten bis Baujahr 1991 benötigen Sie zusätzlich einen Adapter (siehe "Zubehör und Ersatzteile").

Der T-Racer eignet sich ideal zum Reinigen von Boden- und Wandflächen mit unterschiedlichen Oberflächen wie Fliesen, Stein, Beton, Kunststoff und Holz.

Verwenden Sie den T-Racer ausschließlich für den Privathaushalt.

## Umweltschutz



Die Verpackungsmaterialien sind recyclebar. Bitte Verpackungen umweltgerecht entsorgen.



Elektrische und elektronische Geräte enthalten wertvolle recyclebare Materialien und oft Bestandteile wie Batterien, Akkus oder Öl, die bei falschem Umgang oder falscher Entsorgung eine potentielle Gefahr für die menschliche Gesundheit und die Umwelt darstellen können. Für den ordnungsgemäßen Betrieb des Geräts sind diese Bestandteile jedoch notwendig. Mit diesem Symbol gekennzeichnete Geräte dürfen nicht mit dem Hausmüll entsorgt werden.

Arbeiten mit Reinigungsmitteln dürfen nur auf flüssigkeitsdichten Arbeitsflächen mit Anschluss an die Schmutzwasserkanalisation durchgeführt werden. Rei-

nigungsmittel nicht in Gewässer oder Erdreich eindringen lassen.

### Hinweise zu Inhaltsstoffen (REACH)

Aktuelle Informationen zu Inhaltsstoffen finden Sie unter: [www.kaercher.de/REACH](http://www.kaercher.de/REACH)

## Zubehör und Ersatzteile

Nur Original-Zubehör und Original-Ersatzteile verwenden, sie bieten die Gewähr für einen sicheren und störungsfreien Betrieb des Geräts.

Informationen über Zubehör und Ersatzteile finden Sie unter [www.kaercher.com](http://www.kaercher.com).

## Lieferumfang

Prüfen Sie beim Auspacken den Inhalt auf Vollständigkeit. Der Lieferumfang Ihrer Ausstattungsvariante ist auf der Verpackung abgebildet. Bei fehlendem Zubehör oder bei Transportschäden wenden Sie sich bitte an Ihren Händler.

## Sicherheitshinweise

### ⚠ VORSICHT

- Verwenden Sie das Gerät nicht, wenn sich weitere Personen in der Nähe des Reinigungskopfes befinden.
- Schalten Sie nach Beendigung des Reinigungsbaus und vor Arbeiten am T-Racer den Hochdruckreiniger aus und trennen Sie den T-Racer von der Hochdruckpistole.
- Lösen Sie den Hochdruckstrahl an der Hochdruckpistole erst aus, wenn sich der T-Racer auf der Reinigungsfläche befindet.
- Rückstoßgefahr. Sorgen Sie für sicheren Stand und halten Sie die Hochdruckpistole mit Verlängerungsrohr gut fest.
- Maximale Wassertemperatur 60°C (beachten Sie die Hinweise Ihres Hochdruckreinigers).

### Hinweis

- Beachten Sie auch unbedingt die Sicherheitshinweise Ihres Hochdruckreinigers sowie örtliche Vorschriften und Verordnungen.

## Symbole auf dem Gerät

	<b>GEFAHR</b> Verletzungsgefahr! Greifen Sie während des Betriebs nicht unter den Rand des T-Racers
<b>HARD</b>	Für robuste Oberflächen, z. B. Fliesen, Beton, Stein
<b>SOFT</b>	Für empfindliche Oberflächen, z. B. Holz

## Gerätebeschreibung

Abbildungen siehe Grafikkarte  
Abbildung A

- ① Verlängerungsrohr
- ② Höhenverstellung Rotorarm
- ③ Gehäuse
- ④ Bajonettanschluss mit Überwurfmutter
- ⑤ Handgriff
- ⑥ Hochdruckdüse
- ⑦ Rotorarm

# Obsah je uzamčen

**Dokončete, prosím, proces objednávky.  
Následně budete mít přístup k celému dokumentu.**



**Proč je dokument uzamčen? Nahněvat Vás rozhodně nechceme. Jsou k tomu dva hlavní důvody:**

1) Vytvořit a udržovat obsáhlou databázi návodů stojí nejen spoustu úsilí a času, ale i finanční prostředky. Dělali byste to Vy zadarmo? Ne\*. Zakoupením této služby obdržíte úplný návod a podpoříte provoz a rozvoj našich stránek. Třeba se Vám to bude ještě někdy hodit.

*\*) Možná zpočátku ano. Ale vězte, že dotovat to dlouhodobě nelze. A rozhodně na tom nezbohatneme.*

2) Pak jsou tady „roboti“, kteří se přiživují na naší práci a „vysávají“ výsledky našeho úsilí pro svůj prospěch. Tímto krokem se jim to snažíme překazit.

A pokud nemáte zájem, respektujeme to. Urgujte svého prodejce. A když neuspějete, rádi Vás uvidíme!