





**Farebný LED televízny prijímač**  
**Barevný LED televizní přijímač**  
**Telewizor kolorowy LED**

**LT-1660 O180B**

**Návod na použitie**  
**Návod k použití**  
**Instrukcja obsługi**

<b>Obsah</b>	
Bezpečnostné pokyny .....	2
Označenia na produkte .....	2
Informácie o ochrane životného prostredia .....	3
Funkcie .....	4
Ultra HD (UHD).....	4
Vysoký dynamický rozsah (HDR) / Hybridná log- gama (HLG).....	4
Dolby Vision.....	4
Dodávané príslušenstvo .....	4
Operácie OLED TV.....	4
Notifikácie pohotovosti.....	5
Riadenie a prevádzka televízora .....	6
Používanie hlavnej ponuky televízora .....	6
Vloženie batérií do diaľkového ovládania.....	8
Pripojenie napájania.....	8
Pripojenie antény.....	8
Oboznámenie sa s licenciou.....	8
Informácie o likvidácii .....	9
Technické parametre .....	10
Diaľkové ovládanie .....	11
Pripojenia.....	12
Zapnutie/Vypnutie.....	13
Prvá inštalácia .....	13
Prehrávanie Médii cez USB vstup.....	14
USB Nahrávanie.....	15
Mediálny prehliadač.....	16
CEC.....	17
Herný režim .....	18
E-manuál .....	18
Nastavenie Ponuky Obsahu .....	19
Všeobecné Ovládanie TV.....	28
Použitie Zoznamu staníc .....	28
Konfigurácia Rodičovské ochrany .....	28
Elektronický programový sprievodca.....	28
Teletextové služby .....	29
Aktualizácia softvéru.....	29
Riešenie problémov a Tipy .....	30
Kompatibilita s HDMI signálom.....	31
Podporované formáty súborov v režim USB .....	32
Formáty video súborov .....	32
Formáty obrazových súborov .....	32
Formáty zvukových súborov.....	32
Formáty súborov titulok .....	32
Podporované rozlíšenia DVI.....	33
Pripojenie.....	34
Káblové pripojenie .....	34
Bezdrôtové pripojenie.....	34
Sieťový pohotovostný režim .....	36
Bezdrôtový displej .....	36
Pripojenie ďalších bezdrôtových zariadení.....	36
Riešenie problémov s Pripojením.....	37
Používanie služby Sieť pre Zdieľania Audia a Videa .....	37
Aplikácie .....	38
Internetový prehliadač .....	38
Hbbtv system.....	39
Smart Center .....	39
Alexa Ready .....	41
Informácie o funkcií DVB .....	42


## Bezpečnostné pokyny

	<b>POZOR</b> <b>NEBEZPEČENSTVO ÚRAZU ELEKTRICKÝM PRÚDOM NEOTVÁRAJTE</b>	
<b>VÝSTRAHA:</b> PRE ZNÍŽENIE RIZIKA ELEKTRICKÉHO ZÁSAHU NEODSTRAŇUJTE KRYT (ALEBO ZADNÚ ČASŤ). VO VNÚTRI PRÍSTROJA SA NENACHÁDZAJÚ ŽIADNE DIELCE, KTORÉ SI MÔŽE POUŽÍVATEĽ SÁM OPRAVIŤ. PRE OPRAVU KONTAKTUJTE KVALIFIKOVANÝ SERVIS.		

Za extrémneho počasia (búrka, blesky) a dlhej doby nečinnosti (odchodu na dovolenku) odpojte televízor z elektrickej siete. Sieťová zástrčka sa používa na odpojenie TV zostavy od zdroja a preto musí zostať ľahko prevádzkovateľná. Ak televízor nie je odpojený od elektrickej siete, zariadenie stále odoberá energiu pre všetky situácie, aj keď je televízor v pohotovostnom režime alebo je vypnutý.

**Poznámka:** Postupujte podľa pokynov na obrazovke pre vykonávanie súvisiacich funkcií.

### Dôležité - Prečítajte si tento návod celý pred inštaláciou alebo prevádzkou




 **UPOZORNENIE:** Tento prístroj je určený pre použitie osobami (vrátane detí), ktorí sú schopní / skúsení prevádzkovať takéhoto zariadenia bez dozoru, pokiaľ nie sú pod dohľadom alebo im neboli poskytnuté inštrukcie týkajúce sa použitia prístroja osobou zodpovednou za ich bezpečnosť.

- Použite tento televízor v nadmorskej výške menšej ako 5000 metrov nad morom, v suchých miestach a v oblastiach s miernym alebo tropickým podnebí.
- Televízor je určený pre použitie v domácnostiach a na podobné vnútorné použitie, ale môže byť tiež používaný na verejných miestach.
- Pre zaistenie ventilácie, okolo televízora nechajte aspoň 5 cm voľného priestoru.
- Nezabraňujte vetraníu zakrytím alebo blokovaním vetracích otvorov predmetmi, ako sú noviny, obrusy, závesy atď.
- Napájací kábel by mal byť ľahko prístupný. Neumiestňujte televízor, nábytok atď. na napájací kábel. Poškodený napájací kábel/zástrčka môže spôsobiť požiar alebo úraz elektrickým prúdom. Uchopte sieťový kábel za zástrčku, neodpájajte TV ľahom za napájací kábel. Nikdy sa neodotýkajte napájacieho kábla / zástrčky s mokrymi rukami, mohlo by dôjsť ku skratu alebo úrazu elektrickým prúdom. Nikdy na napájacom kábli nerobte uzol, ani ho nezväzujte s inými káblami. Keď je poškodený, musí byť vymenený, malo by to byť vykonané iba kvalifikovaným personálom.
- Nevystavujte televízor kvapkajúcim alebo striekajúcim tekutinám a na alebo nad TV nekladte

nádoby naplnené tekutinou, ako sú napríklad vázy, poháre atď. (napr. na policiach nad zariadením).


- Nevystavujte televízor priamemu slnečnému žiareniu alebo neumiestňujte zdroje otvoreného ohňa, ako sú zapálené sviečky na vrch alebo do blízkosti televízora.
  - Nekladte žiadne zdroje tepla ako sú elektrické ohrievače, radiátory, atď. do blízkosti televízora.
  - Nekladte televízor na podlahu alebo na šikmé plochy.
  - Aby ste predišli nebezpečenstvu uduseniu, igelitové sáčky držte mimo dosahu dočiat, detí a domácich zvierat.
  - Opatrne pripojte podstavec k televízoru. Ak je stojan opatrený skrutkami, pevne utiahnite skrutky, aby sa zabránilo nakláňaniu televízora. Skrutky príliš nepretahujte a riadne namontujte aj stojanové gumi.
  - Nekladte televízor na miesta, kde bude vystavený priamemu slnečnému žiareniu alebo inému silnému svetelnému zdroju, pretože to bude mať za následok poruchy zobrazenia.
  - Pred použitím televízora z displeja opatrne odstráňte ochrannú fóliu.
  - Nevhadzujte batérie do ohňa alebo medzi nebezpečné alebo horľavé materiály.
- ### UPOZORNENIE
- Batérie sa nesmú vystavovať nadmernej teplote, ako napr. slnko, oheň a podobne.
  - Tlak nadmerného zvuku zo slúchadiel môže spôsobiť stratu sluchu.


**PREDVOŠETKÝM – NIKDY nenechávajte nikoho, predovšetkým deti, tlačiť alebo udrieť na obrazovku, vsúvať niečo do dier, konektorov alebo ďalších otvorov na TV.**

 Pozor	Riziko vážneho zranenia alebo smrti
 Nebezpečenstvo Úrazu Elektrickým Prúdom	Riziko nebezpečného napätia
 Údržba	Dôležitá súčasť údržby

### Označenia na produkte

Nasledujúce symboly sú použité na produkte ako indikátory obmedzenia a bezpečnostné opatrenia a bezpečnostné pokyny. Každé vysvetlenie je platné len pre vzťahujúce sa miesto označenia na produkte. Dbajte na tieto informácie z bezpečnostných dôvodov.

 **Produkt Triedy č. II:** Tento spotrebič je navrhnutý takým spôsobom, že si nevyžaduje bezpečnostné uzemnenie.

 **Nebezpečný terminál pod prúdom:** Označený(é) terminál(y) je/sú za normálnych prevádzkových podmienok pod prúdom nebezpečné.

# Obsah je uzamčen

**Dokončete, prosím, proces objednávky.**

**Následně budete mít přístup k celému dokumentu.**



**Proč je dokument uzamčen? Nahněvat Vás rozhodně nechceme. Jsou k tomu dva hlavní důvody:**

- 1) Vytvořit a udržovat obsáhlou databázi návodů stojí nejen spoustu úsilí a času, ale i finanční prostředky. Dělali byste to Vy zadarmo? Ne\*. Zakoupením této služby obdržíte úplný návod a podpoříte provoz a rozvoj našich stránek. Třeba se Vám to bude ještě někdy hodit.

*\*) Možná zpočátku ano. Ale vězte, že dotovat to dlouhodobě nelze. A rozhodně na tom nezbohatneme.*

- 2) Pak jsou tady „roboti“, kteří se přiživují na naší práci a „vysávají“ výsledky našeho úsilí pro svůj prospěch. Tímto krokem se jim to snažíme překazit.

A pokud nemáte zájem, respektujeme to. Urgujte svého prodejce. A když neuspějete, rádi Vás uvidíme!