

Návod

Omni Air

Tyčový bezdrátový UV vysavač



Obsah

Před zahájením používání..... 1

Používání a údržba..... 3

Informace k používání..... 5

- Před používáním výrobku si prosím pečlivě přečtete návod, abyste předešli zranění či zničení výrobku. Návod si ponechte po celou dobu používání výrobku.

Bezpečnostní instrukce

Při používání produktu se řiďte základními bezpečnostními opatřeními, abyste zabránili mechanickému poškození výrobku nebo poranění uživatele nebo jiných osob viz níže uvedená varování.

VAROVÁNÍ: Nedodržení může mít za následek smrt nebo poranění.

Adaptér (Nedodržení může způsobit požár nebo úraz elektrickým proudem.)

- Nedotýkejte se adaptéru při připojování nebo odpojování vlhkýma rukama.
- Nepoužívejte adaptér s jinými zařízeními.
- Nezapojujte adaptér do rozbité el. zásuvky, nepoužívejte poškozený napájecí adaptér nebo kabel. Nezapojujte adaptér do el. rozdvojky.
- Na napájecí adaptér nestříkejte vodu ani jej nenamácejte do vody.
- Napájecí adaptér nepoškozujte (například manipulací, nadměrným ohybem, tahem, kroucením, sevřením nebo umístěním pod těžké předměty).
- Při odpojování napájecího adaptéru jej vytáhněte za zástrčku ne za kabel.
- Pravidelně otírejte prach z napájecího adaptéru.
- Po nabití produktu odpojte adaptér ze zásuvky.
- Pokud je produkt zapojen do el. zásuvky, nepřemísťujte jej, nekontrolujte nebo neprovádějte údržbu. Nejprve jej odpojte od zásuvky.
- Pro delší životnost baterie ji nenabíjejte ihned po použití. Počkejte několik minut, než baterie vychladne.

Údržba

- Před čištěním výrobku jej vždy nejprve vypněte.
- Při čištění výrobku jej nenamácejte vodou ani nepoužívejte těkavé látky, jako je benzen, ředidla nebo alkohol.
- Na omyvatelné nástavce nepoužívejte alkalické čisticí prostředky, kyselé průmyslové čisticí prostředky, vůně ani kyselinu octovou.
- Skladujte výrobek na suchém místě, mimo přímé sluneční světlo. Přímé sluneční světlo může způsobit deformaci a změnu barvy.
- Nemyjte kartáč vodou či chemickými přípravky.
- UV lampu pravidelně čistěte suchým jemným hadříkem a nesahejte na ni holou rukou. Bez řádného čištění může klesnout účinnost UV.
- Pokud se snižuje sací výkon nebo se výrobek přehřívá, vyměňte cartridge filtr i HEPA filtr.
- Používejte pouze originální příslušenství Raycop. Jinak může dojít k horšímu výkonu, úrazu elektrickým proudem nebo poškození.

Používání výrobku

- Výrobek používejte pouze pro účely popsané v návodu. Nepoužívejte výrobek k ničemu jinému než k použití v domácnosti.
- Tento výrobek musí být používán podle pokynů v návodu nebo pod dohledem osoby, která může zaručit bezpečné používání.
- Pokud dojde k závadě nebo poruše výrobku, okamžitě jej přestaňte používat. Kontaktujte autorizovaný servis ohledně opravy výrobku.
- S výrobkem nevysávejte hořící nebo doutnající předměty jako jsou cigarety nebo zápalky. Dojde k poškození výrobku a poranění osob.
- Nepoužívejte výrobek během deratizace škůdců (kouřový typ deratiz.). Chemikálie z deratizace se mohou nahromadit uvnitř výrobku a poté by se vyfukovaly ven z výrobku v průběhu jeho používání. Po deratizaci prostor nejprve řádně vyvětrejte, než začnete výrobek používat.
- Nedotýkejte se UV lampy během nebo bezprostředně po použití, aby nedošlo k popálení kůže.

Používání výrobku

- Nevystavujte oči uživatele nebo zvířete světlu UV lampy (ultrafialové paprsky). Přímé vystavení očí nebo pokožky ultrafialovému světlu může způsobit poškození očí a kůže. Pokud máte jakékoli pochybnosti, poraďte se s lékařem.
- Nevysávejte špendlíky, ostré předměty nebo tekutiny. Mohlo by dojít k úrazu elektrickým proudem nebo k poškození výrobku.
- V průběhu práce nesahejte do nasávacího otvoru a na rotační kartáč, aby nedošlo k namotání vlasů, oděvů, vláken atd. Předějte poranění nebo poškození výrobku.
- Produkt neupravujte, nerozebírejte ani neopravujte, abyste předešli zranění, požáru nebo úrazu elektrickým proudem atd.
- Nerozebírejte baterii ani napájecí adaptér.
- Nevystavujte baterii teple ani ji nevkládejte do ohně.
- Baterie je určena výhradně pro tento produkt a nelze ji používat s jinými domácími spotřebiči nebo k jiným účelům.
- Vyjmutí baterie při zapnutém výrobku může způsobit její poškození.
- Pokud baterie vytéká, nesmí dojít ke kontaktu pokožky nebo očí s chemikálií z baterie. Zasažené místo řádně omyjte čistou vodou.
- Z důvodu ochrany motoru a baterie nepoužívejte výrobek při teplotách pod 5 °C nebo nad 45 °C.
- Při připojování baterie k zařízení zkontrolujte jeho orientaci a pevně ji zajistěte, dokud neuslyšíte cvaknutí.
- Při vyjímání nebo umístování baterie dávejte pozor, aby vám baterie neupadla. Mohlo by to poškodit produkt nebo způsobit zranění.
- Zabraňte pádu nebo mechanickému poškození výrobku.
- Nestoupejte na výrobek a neopírejte se o něj. Mohlo by dojít k poškození výrobku nebo poranění.
- Výrobek noste za držadlo. Pokud tak neučiníte, může dojít k poškození výrobku nebo poranění.
- Používejte pouze originální příslušenství Raycop (například baterii a napájecí adaptér) určené speciálně pro tento výrobek.
- Tento výrobek je určen pro vnitřní použití. Nepoužívejte jej na přímém slunečním světle nebo venku. Může dojít k poškození výrobku a poranění.
- Nevysávejte s výrobkem stavební prach či velké množství jemných částic (velké množství mouky apod.). Dojde k poškození výrobku.
- Neházejte s výrobkem. Dojde k jeho poškození či poranění.
- Pokud výrobek nebudete delší dobu používat, nechte plně nabít baterii, odpojte ji z výrobku a uskladněte ji na suchém a tmavém místě. Pokud baterii uskladníte vybitou, dojde ke snížení její životnosti.
- Pokud výrobek nepoužíváte, u baterie dochází k automatickému samovybití. Nechte baterii nabít každé 2 měsíce, abyste prodloužili její životnost.

Bezpečnostní opatření

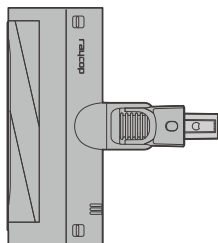
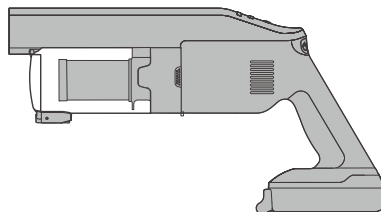
- Pokud ze zařízení nebo baterie vychází kouř nebo neobvyklý zvuk nebo zápach, okamžitě jej vypněte. Kontaktujte autorizovaný servis na lince: 00420 774 737 789
- Tento produkt používá lithium-iontovou baterii. Tyto baterie jsou cennými zdroji, které lze po použití recyklovat. Vyhazujte je do kontejnerů označených jako místa zpětného odběru elektroodpadu.

POPIS VÝROBKU

Možnosti sestavení výrobku s různými hubicemi, veškeré příslušenství lze libovolně kombinovat viz postupy níže.

VARIANA A - RUČNÍ VYSAVAČ S RŮZNÝMI NÁSTAVCI

ZACVAKNOUT

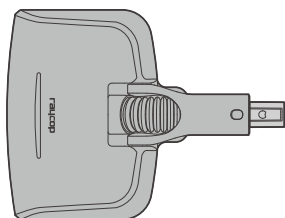
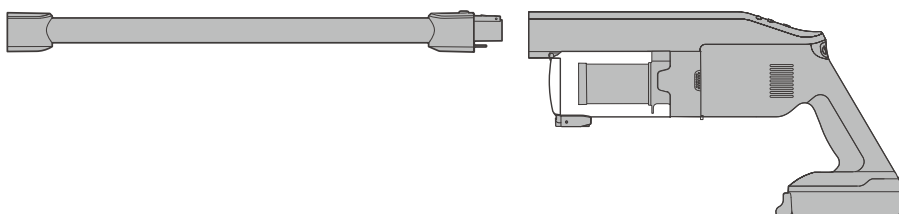


Podlahová hubice s rotačním kartáčem

VARIANA B - PODLAHOVÝ VYSAVAČ S RŮZNÝMI NÁSTAVCI

ZACVAKNOUT

ZACVAKNOUT



UV dezinfekční hubice



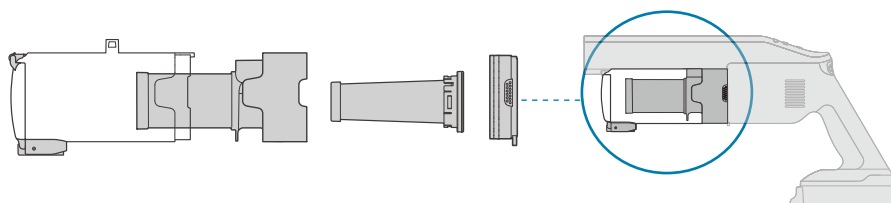
Rotační kartáč na podlahy (pro UV dezinfekční hubici)



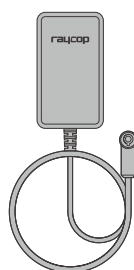
Kartáčová koncovka

Úzká hubice

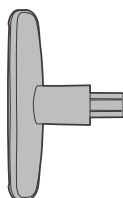
PRACHOVÁ NÁDOBK



ADAPTÉR



Štěrbínová hubice



Hubice na čalounění

Obsah je uzamčen

Dokončete, prosím, proces objednávky.

Následně budete mít přístup k celému dokumentu.



Proč je dokument uzamčen? Nahněvat Vás rozhodně nechceme. Jsou k tomu dva hlavní důvody:

1) Vytvořit a udržovat obsáhlou databázi návodů stojí nejen spoustu úsilí a času, ale i finanční prostředky. Dělali byste to Vy zadarmo? Ne*. Zakoupením této služby obdržíte úplný návod a podpoříte provoz a rozvoj našich stránek. Třeba se Vám to bude ještě někdy hodit.

**) Možná zpočátku ano. Ale vězte, že dotovat to dlouhodobě nelze. A rozhodně na tom nezbohatneme.*

2) Pak jsou tady „roboti“, kteří se přiživují na naší práci a „vysávají“ výsledky našeho úsilí pro svůj prospěch. Tímto krokem se jim to snažíme překazit.

A pokud nemáte zájem, respektujeme to. Urgujte svého prodejce. A když neuspějete, rádi Vás uvidíme!