

Návod k obsluze

Děkujeme, že jste si zakoupili tento výrobek. Než jej začnete používat, přečtěte si prosím důkladně všechny pokyny. Po přečtení uchovejte návod pro případné budoucí použití.

Varování



Varování

Rodiče/opatrovníci: Pečlivě si přečtěte následující informace.

- Tento výrobek obsahuje malé části. Udržujte výrobek mimo dosah dětí mladších 3 let.
- Udržujte výrobek mimo dosah malých dětí a nemluvnát.
V případě spolknutí malých částí ihned vyhledejte lékařskou pomoc.
- Pokud z výrobku vychází neobvyklé teplo, kouř, hluk nebo zápach, okamžitě jej přestaňte používat.
- Výrobek nepřikrývejte. Mohlo by dojít k jeho přehřátí.
- Do výrobku nevkládejte cizí látky ani vodu. Mohlo by dojít ke vzniku požáru, úrazu elektrickým proudem nebo poruše.
- Před použitím se ujistěte, že jsou všechny konektory čisté.
Pokud je výrobek třeba vyčistit, použijte pouze suchý měkký hadřík.
- Pokud se blíží bouře s blesky, výrobek nepoužívejte. Zabráníte tak potenciálnímu vzniku požáru, úrazu elektrickým proudem nebo poruše.
- Po použití nebo před údržbou výrobek odpojte, zabráníte tak potenciálnímu vzniku požáru či úrazu elektrickým proudem.
- Kabely nekrutěte ani nesvazujte.
- Nedopustte, aby došlo k namočení výrobku. Mohlo by dojít ke vzniku požáru, úrazu elektrickým proudem nebo poruše.
- Kabely neupravujte ani nijak nepoškozujte. Mohlo by dojít ke vzniku požáru nebo úrazu elektrickým proudem.
- Na výrobek nic nepokládejte.
- Dlouhý kabel. Riziko uškrcení.
- Nepokládejte na nestabilní povrch.
- Udržujte ovladač mimo prašná či vlhká místa.
- Nevyvíjejte na výrobek velký tlak a nevystavujte jej silným nárazům.
- Za kabel ovladače netahejte ani jej neohýbejte.
- Výrobek nerozebírejte, neupravujte ani se jej nepokoušejte opravovat.
- Pokud je zástrčka USB pokrytá prachem, nepoužívejte ji.
- Nepokládejte výrobek do blízkosti zdrojů tepla ani jej delší dobu nenechávejte na přímém slunci.
Přehřátí může způsobit poruchu.
- Pokud je výrobek třeba vyčistit, použijte pouze suchý měkký hadřík. Nepoužívejte chemické prostředky jako benzen nebo rozpouštědla.
- Výrobek nepoužívejte k jiným než zamýšleným účelům. Nejsme odpovědní za žádné nehody či škody vzniklé jiným než zamýšleným použitím výrobku. damages in the event of use other than the intended purpose.

Varování týkající se baterie

- Pokud dojde k úniku elektrolytu z baterie, nedotýkejte se jej holými rukama.
- Baterie nerozebírejte, nezahřívajte, neupravujte nevyměňujte ani nevhazujte do ohně či vody.
Poškození baterie či únik elektrolytu může vést k vážnému poranění či popálení.
- Toto zařízení může při vybití baterie přestat fungovat nebo ztratit dosah.
- Interní baterie tohoto výrobku je vydrží přibližně 500 cyklů nabití a vybití.
Životnost baterie závisí na způsobu skladování, používání, na prostředí apod.
- Pokud se doba použití s plně nabitou baterií výrazně zkrátí, může být snížena životnost baterie.
- Baterii nabíjejte alespoň jednou ročně, abyste zachovali její funkčnost, i když výrobek delší dobu nepoužíváte.



Ni-MH

* Obsahuje dobíjecí NiMH baterii. Zlikvidujte nebo recyklujte v souladu s místními předpisy.

O ochranném obvodu

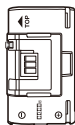
Tento výrobek obsahuje vestavěný ochranný obvod. Když se ochranný obvod aktivuje, začne blikat oranžová LED a výrobek se přestane nabíjet. Pokud je výrobek v tomto stavu, odpojte jej a zkontrolujte, zda není poškozený či se nepřehřívá.

Pokud se vám nedaří zjistit, kde je problém, přestaňte výrobek používat a obraťte se na zákaznickou podporu společnosti HORI.


Obsah balení



Nabíjecí stanice



Akumulátor



Kryt akumulátoru × 2

(Pro 1 ovladač Xbox Series X|S /

Pro 1 bezdrátový ovladač Xbox One nebo Xbox Elite)

Platforma

Bezdrátový ovladač

(Bezdrátový ovladač Xbox Series X|S / Xbox One / Xbox Elite)


Použití

Připojení nabíjecí stanice



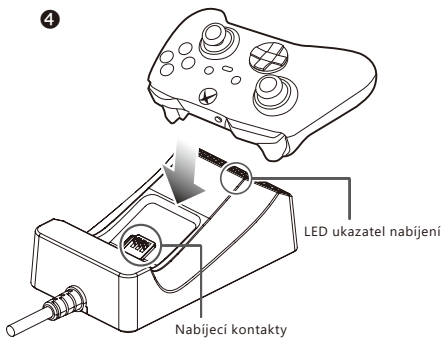
Připojte ovladač do portu
USB konzole Xbox Series X|S.

Nabíjení ovladačů



*1 Vložte akumulátor s dodržáním správné orientace. Pokud jej vložíte nesprávně, baterie se nenabije a může dojít k poruše.

*2 Použijte správný kryt akumulátoru pro bezdrátový ovladač Xbox Series X|S, Xbox One, nebo Xbox Elite.



Obsah je uzamčen

Dokončete, prosím, proces objednávky.

Následně budete mít přístup k celému dokumentu.



Proč je dokument uzamčen? Nahněvat Vás rozhodně nechceme. Jsou k tomu dva hlavní důvody:

- 1) Vytvořit a udržovat obsáhlou databázi návodů stojí nejen spoustu úsilí a času, ale i finanční prostředky. Dělali byste to Vy zadarmo? Ne*. Zakoupením této služby obdržíte úplný návod a podpoříte provoz a rozvoj našich stránek. Třeba se Vám to bude ještě někdy hodit.

**) Možná zpočátku ano. Ale vězte, že dotovat to dlouhodobě nelze. A rozhodně na tom nezbohatneme.*

- 2) Pak jsou tady „roboti“, kteří se přiživují na naší práci a „vysávají“ výsledky našeho úsilí pro svůj prospěch. Tímto krokem se jim to snažíme překazit.

A pokud nemáte zájem, respektujeme to. Urgujte svého prodejce. A když neuspějete, rádi Vás uvidíme!